

やさいレポート（令和4年9月号）



レタス



発行日：令和4年9月6日

1. 卸売価格の動向

○176 円/kg（9月3日）

➢ 平年比：86%

○9月の価格見通し

前半は安値水準

後半は平年並みで推移

（農林水産省、東京都中央卸売市場）

2. 小売価格の動向

○357 円/kg（8月全国平均）

➢ 前月比：118%、平年比：76%

➢ 東京：146 円（1玉）

➢ 大阪：164 円（1玉）

○特売店舗数／調査店舗数

➢ 東京：9/20（前月 7/20）

➢ 大阪：5/10（前月 5/10）

（機構調べ）

3. 家計消費動向

○226g/人（7月全国平均）

➢ 前月比：110%

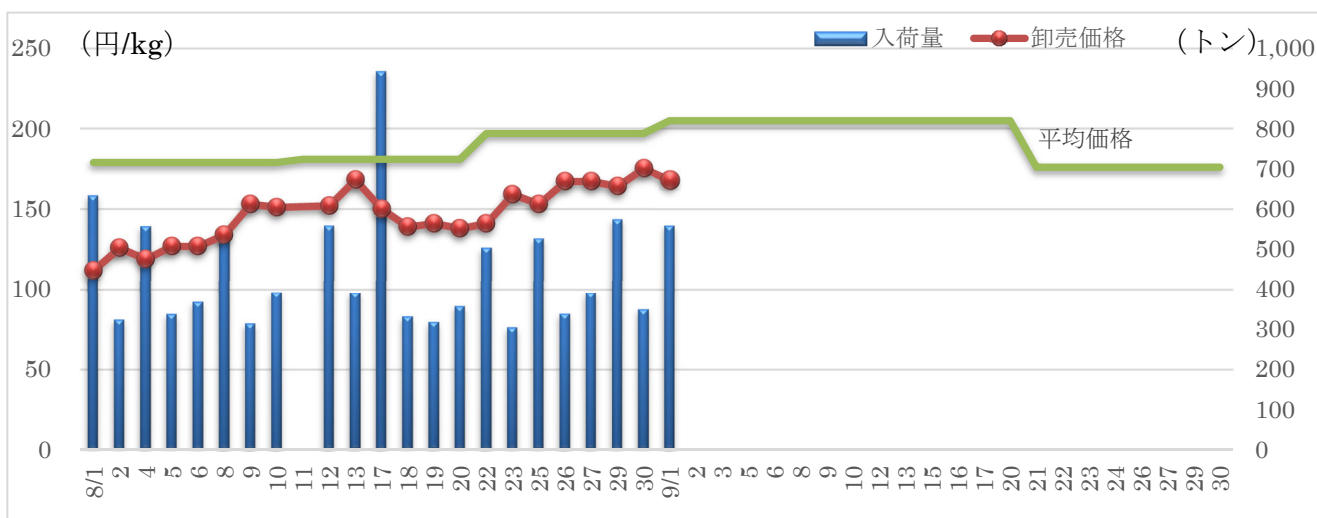
➢ 前年同月比：106%

○2,188g/人（2021 年年間）

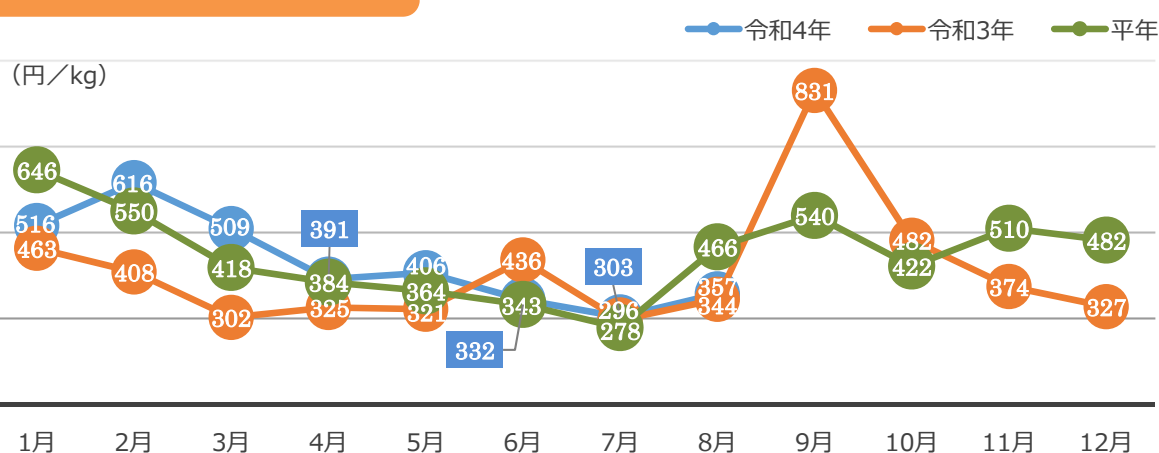
➢ 前年比：102%

（総務省統計局家計調査）

4. レタスの卸売数量と価格の推移（東京都中央卸売市場）



5. レタスの小売価格の推移



6. 主産地の生育・出荷動向

産地名	作付面積	作況	生育進度	出荷進度
岩手県奥中山 (8/31)	前年並み	不良	—	—
群馬県あがつま (7/19)	減少	平年並み	平年並み	平年並み
長野県南佐久 (8/8)	前年並み	やや良	早い	早い

※特記ない場合は平年比。()内は調査日。

(機構調べ)



長野県南佐久：圃場の様子

7. 向こう1ヶ月の気象情報 (9/3~9/30)

		過別の天候		
09/03~ 09/09		北・東日本と西日本日本海側では、天気は数日の周期で変わりますが、気圧の谷や湿った空気の影響を受けやすく、平年に比べ晴れの日が少ないでしょう。 西日本太平洋側と沖縄・奄美では、気圧の谷や湿った空気の影響を受けやすく、平年に比べ晴れの日が少ないでしょう。		
09/10~ 09/16		北・東日本では、天気は数日の周期で変わりますが、平年に比べ晴れの日が少ないでしょう。 西日本日本海側では、天気は数日の周期で変わりますが、平年に比べ晴れの日が少ないでしょう。 西日本太平洋側と沖縄・奄美では、湿った空気の影響を受けやすく、平年に比べ晴れの日が少ないでしょう。		
09/17~ 09/30		北・東日本と西日本日本海側では、天気は数日の周期で変わるでしょう。 西日本太平洋側と沖縄・奄美では、平年と同様に晴れの日が多いでしょう。		

		平均気温 (1か月)	降水量 (1か月)	日照時間 (1か月)
北日本	日本海側	低20 並30 高50% 高い見込み	少30 並30 多40% ほぼ平年並の見込み	少40 並30 多30% ほぼ平年並の見込み
	太平洋側	低20 並30 高50% 高い見込み	少30 並30 多40% ほぼ平年並の見込み	少40 並30 多30% ほぼ平年並の見込み
東日本	日本海側	低20 並30 高50% 高い見込み	少30 並40 多30% ほぼ平年並の見込み	少40 並30 多30% ほぼ平年並の見込み
	太平洋側	低20 並30 高50% 高い見込み	少30 並40 多30% ほぼ平年並の見込み	少40 並30 多30% ほぼ平年並の見込み
西日本	日本海側	低20 並30 高50% 高い見込み	少20 並40 多40% 平年並が多い見込み	少40 並40 多20% 平年並か少ない見込み
	太平洋側	低20 並30 高50% 高い見込み	少20 並40 多40% 平年並か多い見込み	少40 並40 多20% 平年並か少ない見込み

(気象庁 1か月予報)

8. 輸入動向 (生鮮結球レタス)

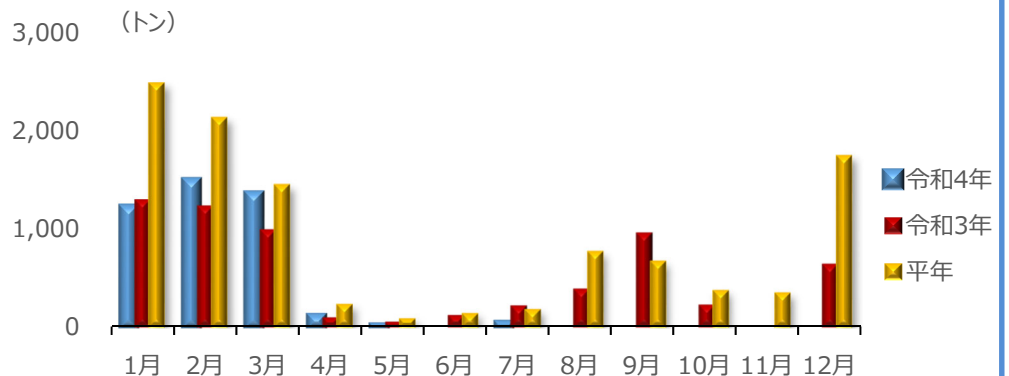
○ 32 t (7月輸入量)

➤ 前年同月比：16%

○ 輸入先国ベスト3

全量中国からの輸入

(財務省貿易統計)



9. 一口メモ

8月は、長野産、群馬の準高冷地産の結球が順調に進み、需要を上回る市場入荷量となったことから、価格は平年を下回りました。

9月は、長野産、群馬の準高冷地産ともに結球が順調で、引き続き市場入荷量も安定することから、価格は前半が安値、後半は平年並みに戻る見込みです。

本データは全てベジ探から入手できます。

詳細はベジ探をご覧ください。

ベジ探：<https://vegetan.alic.go.jp/>

<問い合わせ先>

農畜産業振興機構

野菜振興部 需給業務課

Tel:03-3583-9793