

やさいレポート (令和5年7月号)



レタス



発行日：令和5年7月7日

1. 卸売価格の動向

○123 円/kg (7月4日)

➤ 平年比：113%

○7月の価格見通し

安値水準で推移

(農林水産省、東京都中央卸売市場)

2. 小売価格の動向

○352 円/kg (6月全国平均)

➤ 前月比：95%、平年比：105%

➤ 東京：164 円 (1玉)

➤ 大阪：172 円 (1玉)

○特売店舗数/調査店舗数

➤ 東京：5/20 (前月 7/20)

➤ 大阪：4/10 (前月 5/10)

(機構調べ)

3. 家計消費動向

○217g/人 (5月全国平均)

➤ 前月比：115%

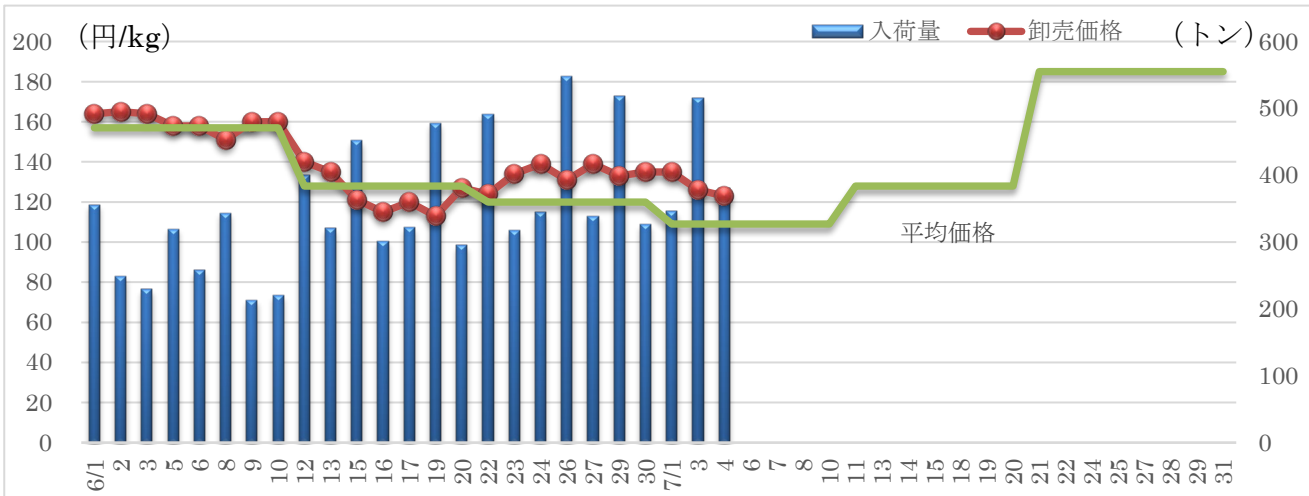
➤ 前年同月比：103%

○2,009g/人 (2022 年年間)

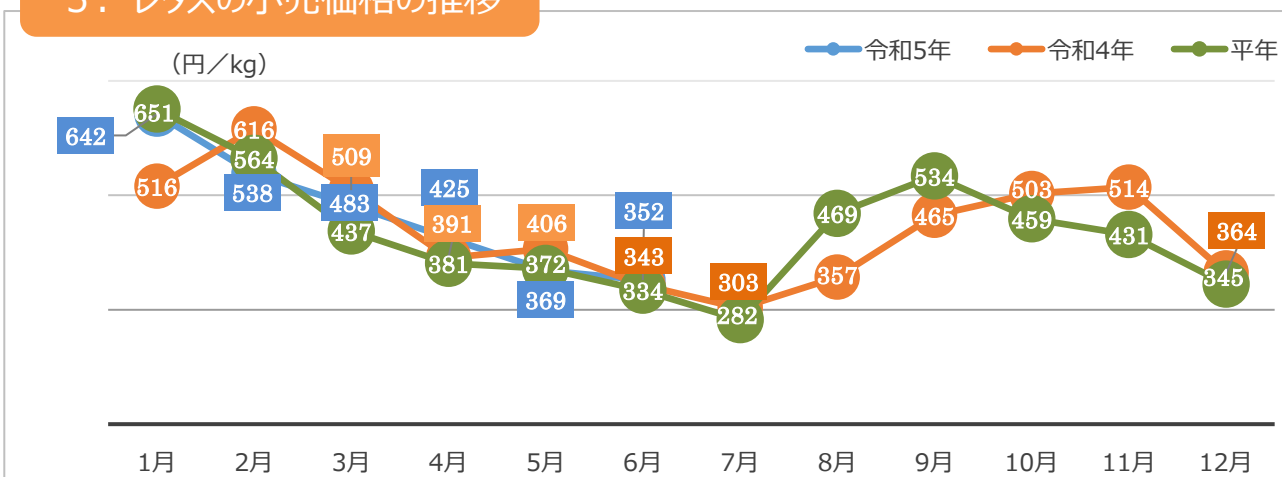
➤ 前年比：92%

(総務省統計局家計調査)

4. レタスの卸売数量と価格の推移 (東京都中央卸売市場)



5. レタスの小売価格の推移



6. 主産地の生育・出荷動向

産地名	作付面積	作況	生育進度	出荷進度
岩手県奥中山 (6/13)	増加	平年並み	平年並み	平年並み
群馬県あがつま (6/15)	減少	平年並み	平年並み	平年並み
長野県南佐久 (6/9)	前年並み	豊作	やや遅い	やや遅い

※特記ない場合は平年比。()内は調査日。

(機構調べ)



群馬県あがつま北軽井沢：圃場の様子

7. 向こう1ヶ月の気象情報 (7/01~7/28)

		週別の天候		
7/01~7/07	北・東・西日本では、平年と同様に曇りや雨の日が多いでしょう。 沖縄・奄美では、平年と同様に晴れの日が多いでしょう。			
7/08~7/14	北・東・西日本では、平年と同様に曇りや雨の日が多いでしょう。 沖縄・奄美では、平年と同様に晴れの日が多いでしょう。			
7/15~7/28	北日本と東日本日本海側では、平年と同様に曇りや雨の日が多いでしょう。 東日本太平洋側と西日本では、平年と同様に晴れの日が多いでしょう。 沖縄・奄美では、高気圧に覆われやすいため、平年に比べ晴れの日が多いでしょう。			
		平均気温 (1か月)	降水量 (1か月)	日照時間 (1か月)
北日本	日本海側	低10 並40 高50% 高い見込み	少20 並40 多40% 平年並か多い見込み	少40 並30 多30% ほぼ平年並の見込み
	太平洋側		少20 並40 多40% ほぼ平年並の見込み	少30 並40 多30% ほぼ平年並の見込み
東日本	日本海側	低20 並30 高50% 高い見込み	少20 並40 多40% 平年並か多い見込み	少40 並30 多30% ほぼ平年並の見込み
	太平洋側		少20 並40 多40% 平年並か多い見込み	少40 並30 多30% ほぼ平年並の見込み
西日本	日本海側	低30 並30 高40% ほぼ平年並の見込み	少20 並40 多40% 平年並か多い見込み	少40 並30 多30% ほぼ平年並の見込み
	太平洋側		少20 並40 多40% 平年並か多い見込み	少40 並30 多30% ほぼ平年並の見込み

(気象庁1か月予報)

8. 輸入動向 (生鮮結球レタス)

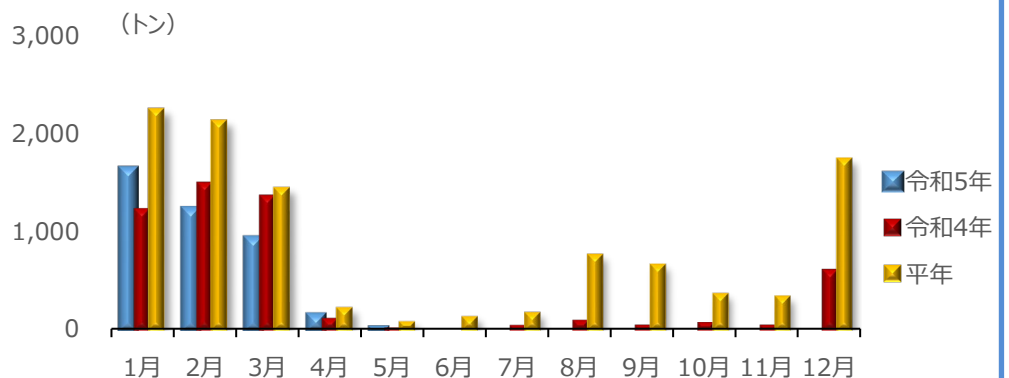
○3 t (5月輸入量)

➤ 前年同月比：52%

○輸入先国ベスト3

全量中国からの輸入

(財務省貿易統計)



9. 一口メモ

6月は、茨城産が終盤になった中、後続の長野産、群馬産などの準高冷地からの入荷が始まったことから、入荷量は徐々に増加したことで価格は下げ基調になったものの、降雨等で収穫作業にムラが出てきたことから下旬には上げ基調に転じて平年を上回りました。

7月は、長野産や群馬産などの準高冷地産の結球、肥大が順調で入荷量が増加することから、価格は安値の見込みです。

本データは全てベジ探から入手できます。

詳細はベジ探をご覧ください。

ベジ探：<https://vegetan.alic.go.jp/>

<問い合わせ先>

農畜産業振興機構

野菜振興部 需給業務課

Tel:03-3583-9793