

# やさいレポート (令和5年8月号)



# レタス



発行日：令和5年8月8日

## 1. 卸売価格の動向

○144 円/kg (8月5日)

➢ 平年比：81%

○8月の価格見通し

安値水準で推移

(農林水産省、東京都中央卸売市場)

## 2. 小売価格の動向

○314 円/kg (7月全国平均)

➢ 前月比：89%、平年比：111%

➢ 東京：142 円 (1玉)

➢ 大阪：140 円 (1玉)

○特売店舗数/調査店舗数

➢ 東京：7/20 (前月 5/20)

➢ 大阪：5/10 (前月 4/10)

(機構調べ)

## 3. 家計消費動向

○213g/人 (6月全国平均)

➢ 前月比：98%

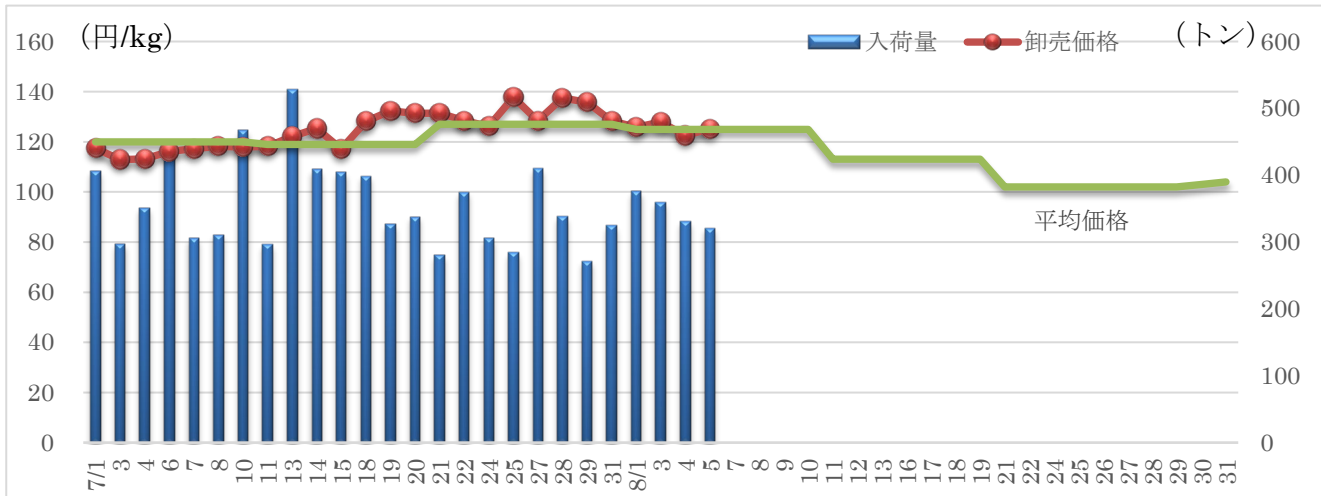
➢ 前年同月比：104%

○2,009g/人 (2022 年年間)

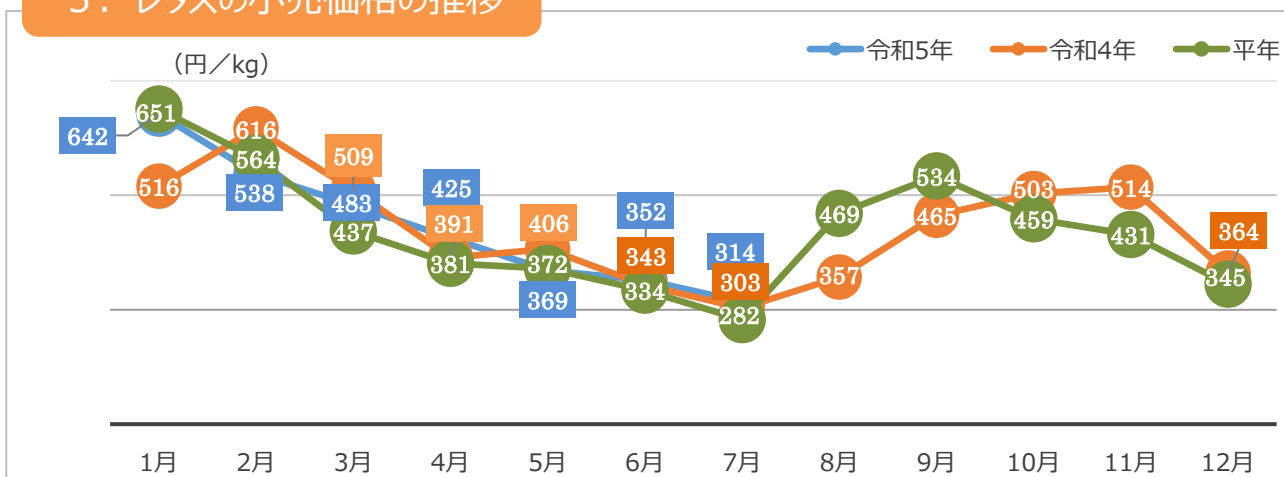
➢ 前年比：92%

(総務省統計局家計調査)

## 4. レタスの卸売数量と価格の推移 (東京都中央卸売市場)



## 5. レタスの小売価格の推移



## 6. 主産地の生育・出荷動向

産地名	作付面積	作況	生育進度	出荷進度
岩手県奥中山 (7/4)	減少	やや良	早い	早い
群馬県あがつま (7/20)	減少	平年並み	平年並み	平年並み
長野県南佐久 (7/11)	増加	豊作	早い	早い

※特記ない場合は平年比。( )内は調査日。

(機構調べ)



群馬県あがつま北軽井沢：圃場の様子

## 7. 向こう1ヶ月の気象情報 (8/05~9/01)

		週別の天候		
8/05~8/11		北日本では、天気は数日の周期で変わるでしょう。 東日本日本海側では、平年と同様に晴れの日が多いでしょう。 東日本太平洋側、西日本、沖縄・奄美では、台風第6号や湿った空気の影響を受けやすく、平年に比べ晴れの日が少ないでしょう。		
8/12~8/18		北日本では、天気は数日の周期で変わるでしょう。 東・西日本と沖縄・奄美では、平年と同様に晴れの日が多いでしょう。		
8/19~9/01		北日本では、天気は数日の周期で変わるでしょう。 東・西日本と沖縄・奄美では、平年と同様に晴れの日が多いでしょう。		
		平均気温 (1か月)	降水量 (1か月)	日照時間 (1か月)
北日本	日本海側	低10 並20 高 <b>70%</b> 高い見込み	少30 並30 多 <b>40%</b> ほぼ平年並の見込み	少30 並 <b>40</b> 多30% ほぼ平年並の見込み
	太平洋側		少30 並30 多 <b>40%</b> ほぼ平年並の見込み	少30 並 <b>40</b> 多30% ほぼ平年並の見込み
東日本	日本海側	低10 並30 高 <b>60%</b> 高い見込み	少 <b>40</b> 並30 多30% ほぼ平年並の見込み	少30 並30 多 <b>40%</b> ほぼ平年並の見込み
	太平洋側		少30 並30 多 <b>40%</b> ほぼ平年並の見込み	少30 並 <b>40</b> 多30% ほぼ平年並の見込み
西日本	日本海側	低10 並30 高 <b>60%</b> 高い見込み	少30 並30 多 <b>40%</b> ほぼ平年並の見込み	少 <b>40</b> 並30 多30% ほぼ平年並の見込み
	太平洋側		少20 並 <b>40</b> 多 <b>40%</b> 平年並か多い見込み	少 <b>40</b> 並30 多30% ほぼ平年並の見込み

(気象庁1カ月予報)

## 8. 輸入動向 (生鮮結球レタス)

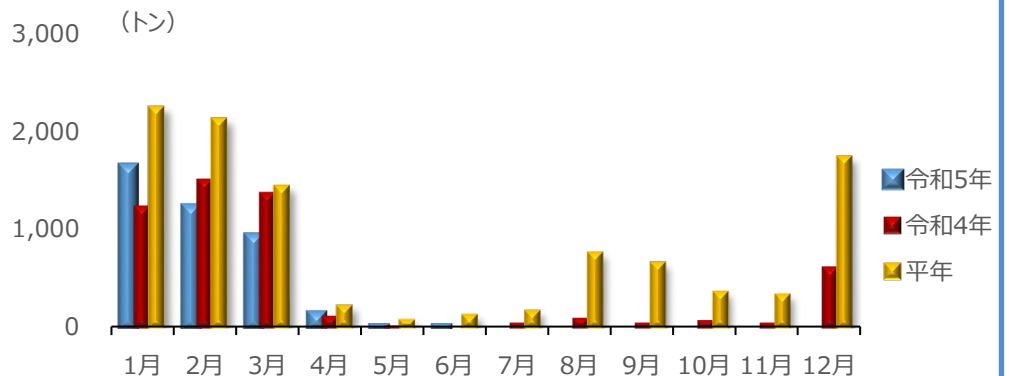
○2 t (6月輸入量)

▶ 前年同月比：-%

○輸入先国ベスト3

全量中国からの輸入

(財務省貿易統計)



## 9. 一口メモ

7月は、長野産、群馬産などの準高冷地からの入荷量が増加したことで、平年を上回っていた価格は下げ基調になったものの、長野産は降雹で入荷量が減少したことから中旬は価格が回復に転じ、消費地の気温高で需要が伸びなかったことから下旬は再び平年を下回りました。

8月は、準高冷地の群馬産が順調に入荷する中、長野産も降雹の影響から回復して入荷量が増加することから、価格は平年を下回る見込みです。

本データは全てベジ探から入手できます。

詳細はベジ探をご覧ください。

ベジ探 : <https://vegetan.alic.go.jp/>

<問い合わせ先>

農畜産業振興機構

野菜振興部 需給業務課

Tel:03-3583-9793