

やさいレポート (令和5年9月号)



レタス



発行日：令和5年9月5日

1. 卸売価格の動向

○234 円/kg (9月2日)

➤ 平年比：121%

○9月の価格見通し

安値水準で推移

(農林水産省、東京都中央卸売市場)

2. 小売価格の動向

○387 円/kg (8月全国平均)

➤ 前月比：123%、平年比：83%

➤ 東京：146 円 (1玉)

➤ 大阪：156 円 (1玉)

○特売店舗数/調査店舗数

➤ 東京：8/20 (前月 7/20)

➤ 大阪：2/10 (前月 5/10)

(機構調べ)

3. 家計消費動向

○228g/人 (7月全国平均)

➤ 前月比：107%

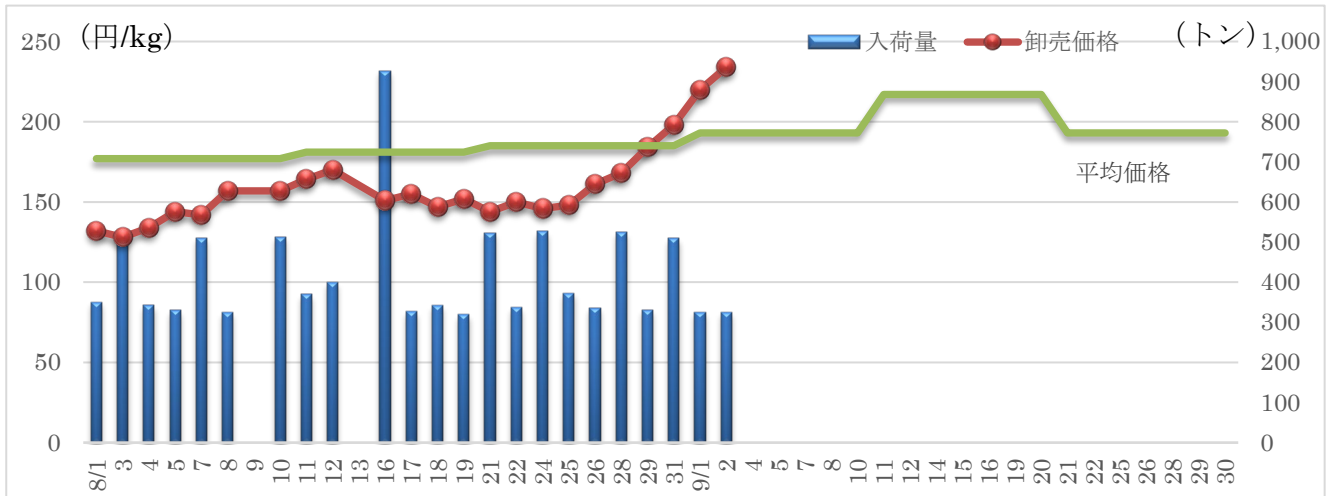
➤ 前年同月比：100%

○2,009g/人 (2022 年年間)

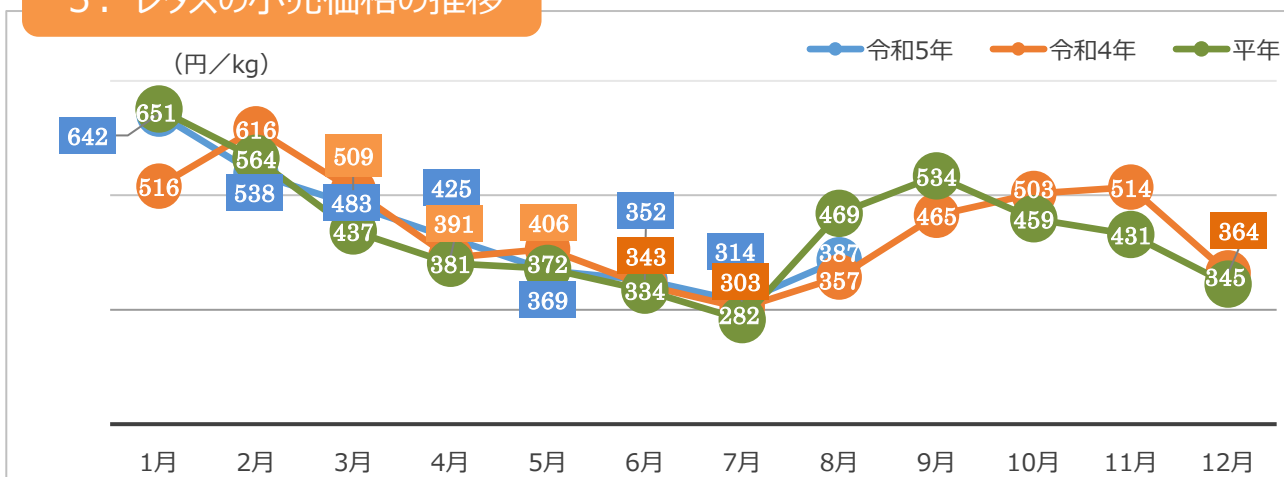
➤ 前年比：92%

(総務省統計局家計調査)

4. レタスの卸売数量と価格の推移 (東京都中央卸売市場)



5. レタスの小売価格の推移



6. 主産地の生育・出荷動向

産地名	作付面積	作況	生育進度	出荷進度
岩手県奥中山 (8/9)	増加	やや良	平年並み	平年並み
群馬県あがつま (7/20)	減少	平年並み	平年並み	平年並み
長野県南佐久 (8/8)	前年並み	やや不良	平年並み	平年並み

※特記ない場合は平年比。()内は調査日。

(機構調べ)



岩手県奥中山：圃場の様子

7. 向こう1ヶ月の気象情報 (8/26~9/22)

		週別の天候		
8/26~9/01	北日本と西日本日本海側では、天気は数日の周期で変わりますが、気圧の谷や湿った空気の影響を受けやすいため、平年に比べ晴れの日が少ないでしょう。 東日本では、天気は数日の周期で変わります。 西日本太平洋側と沖縄・奄美では、湿った空気の影響を受けやすいため、平年に比べ晴れの日が少ないでしょう。			
9/02~9/08	北日本と東日本日本海側では、天気は数日の周期で変わります。 東日本太平洋側と西日本日本海側では、天気は数日の周期で変わりますが、気圧の谷や湿った空気の影響を受けやすいため、平年に比べ晴れの日が少ないでしょう。 西日本太平洋側と沖縄・奄美では、湿った空気の影響を受けやすいため、平年に比べ晴れの日が少ないでしょう。			
9/09~9/22	北・東日本と西日本日本海側では、天気は数日の周期で変わります。 西日本太平洋側と沖縄・奄美では、平年と同様に晴れの日が多いでしょう。			
		平均気温 (1か月)	降水量 (1か月)	日照時間 (1か月)
北日本	日本海側	低10 並10 高80% 高い見込み	少30 並30 多40% ほぼ平年並の見込み	少40 並30 多30% ほぼ平年並の見込み
	太平洋側		少30 並30 多40% ほぼ平年並の見込み	少40 並30 多30% ほぼ平年並の見込み
東日本	日本海側	低10 並10 高80% 高い見込み	少30 並30 多40% ほぼ平年並の見込み	少40 並30 多30% ほぼ平年並の見込み
	太平洋側		少20 並40 多40% 平年並が多い見込み	少40 並30 多30% ほぼ平年並の見込み
西日本	日本海側	低10 並20 高70% 高い見込み	少20 並40 多40% 平年並が多い見込み	少40 並40 多20% 平年並か少ない見込み
	太平洋側		少20 並40 多40% 平年並が多い見込み	少40 並40 多20% 平年並か少ない見込み

(気象庁1カ月予報)

8. 輸入動向 (生鮮結球レタス)

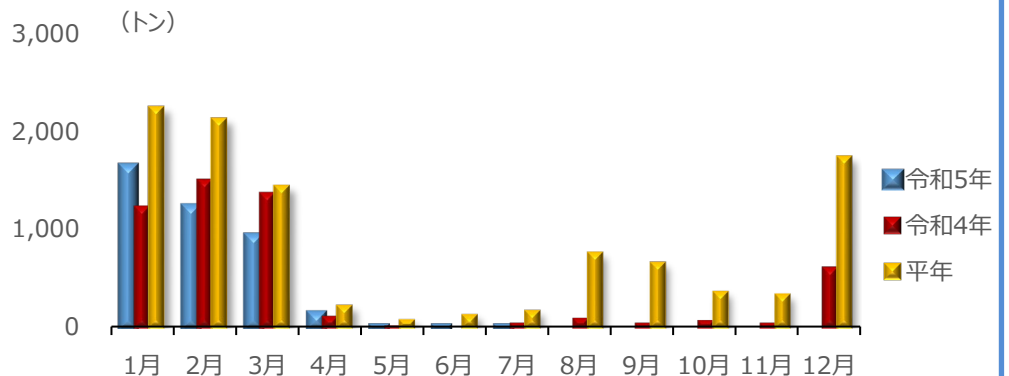
○2 t (7月輸入量)

➤ 前年同月比：5%

○輸入先国ベスト3

全量中国からの輸入

(財務省貿易統計)



9. 一口メモ

8月は、長野産、群馬産などの準高冷地が、高温干ばつで結球、肥大が鈍化して入荷量が伸び悩んだものの、消費地が高温で推移したことから需要が伸びなかったことから、価格は平年を下回りました。

9月は、群馬産及び長野産とも順調に肥大、結球していることから潤沢な市場入荷量となり、価格は平年を下回る見込みです。

本データは全てベジ探から入手できます。

詳細はベジ探をご覧ください。

ベジ探：<https://vegetan.alic.go.jp/>

<問い合わせ先>

農畜産業振興機構

野菜振興部 需給業務課

Tel:03-3583-9793