

やさいレポート (令和6年6月号)



レタス



発行日：令和6年6月7日

1. 卸売価格の動向

○137円/kg (6月4日)

➢ 平年比：85%

○6月の価格見通し

平年並みで推移

(農林水産省、東京都中央卸売市場)

2. 小売価格の動向

○507円/kg (5月全国平均)

➢ 前月比：85%、平年比：132%

➢ 東京：197円 (1玉)

➢ 大阪：241円 (1玉)

○特売店舗数/調査店舗数

➢ 東京：7/20 (前月 8/20)

➢ 大阪：2/10 (前月 2/10)

(機構調べ)

3. 家計消費動向

○141g/人 (4月全国平均)

➢ 前月比：92%

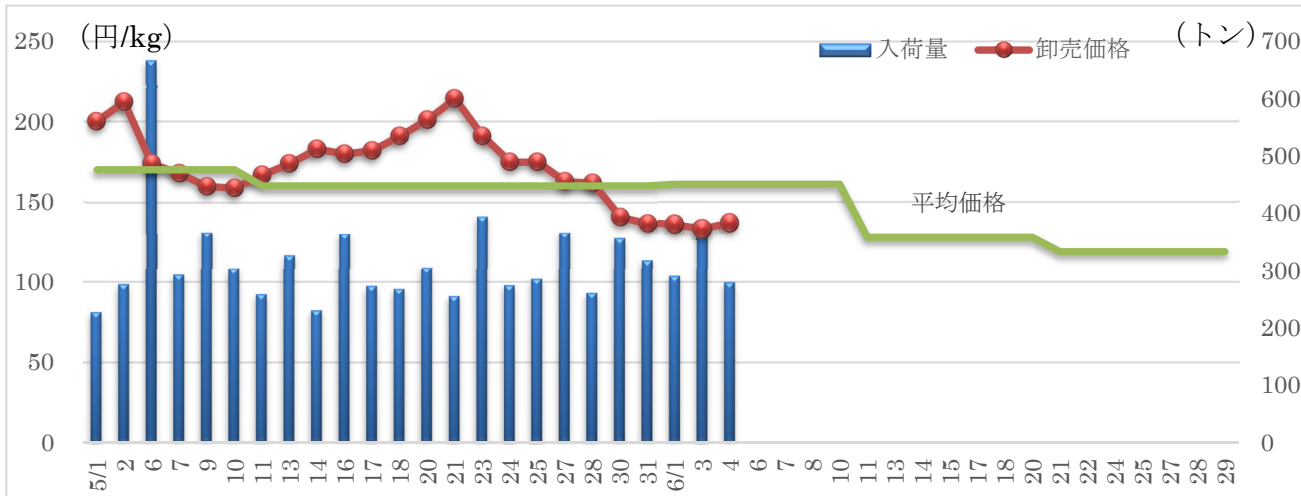
➢ 前年同月比：75%

○2,039g/人 (2023年年間)

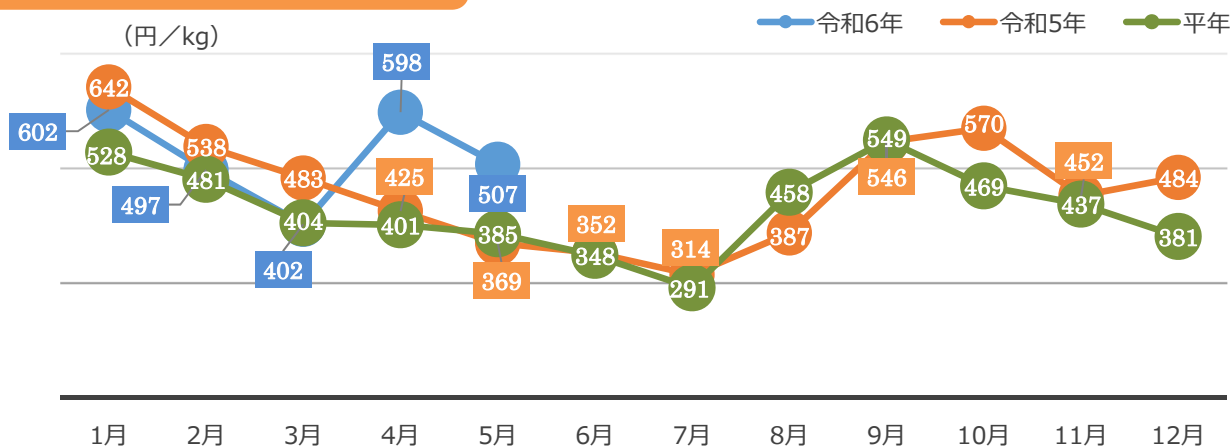
➢ 前年比：101%

(総務省統計局家計調査)

4. レタスの卸売数量と価格の推移 (東京都中央卸売市場)



5. レタスの小売価格の推移



6. 主産地の生育・出荷動向

産地名	作付面積	作況	生育進度	出荷進度
岩手県奥中山 (5/29)	前年並み	-	早い	早い
群馬県あがつま (5/27)	前年並み	前年並み	遅い	遅い

※特記ない場合は前年比。()内は調査日。

(機構調べ)



岩手県奥中山：圃場の様子

7. 向こう1ヶ月の気象情報 (06/08~07/05)

		週別の天候		
06/08~06/14		北日本と東日本日本海側では、天気は数日の周期で変わるでしょう。 東日本太平洋側と西日本では、前年と同様に曇りや雨の日が多いでしょう。 沖縄・奄美では、前線や湿った空気の影響を受けやすいため、前年に比べ曇りや雨の日が多いでしょう。		
06/15~06/21		北日本では、天気は数日の周期で変わるでしょう。 東日本と西日本日本海側では、前年と同様に曇りや雨の日が多いでしょう。 西日本太平洋側では、前線や湿った空気の影響を受けやすいため、前年に比べ曇りや雨の日が多いでしょう。 沖縄・奄美では、前年と同様に曇りや雨の日が多いでしょう。		
06/22~07/05		北・東・西日本では、前年と同様に曇りや雨の日が多いでしょう。 沖縄・奄美では、前年と同様に晴れの日が多いでしょう。		
		平均気温 (1か月)	降水量 (1か月)	日照時間 (1か月)
北日本	日本海側	低10 並20 高70% 高い見込み	少30 並30 多40% ほぼ前年並の見込み	少40 並30 多30% ほぼ前年並の見込み
	太平洋側		少30 並40 多30% ほぼ前年並の見込み	少40 並30 多30% ほぼ前年並の見込み
東日本	日本海側	低10 並20 高70% 高い見込み	少30 並40 多30% ほぼ前年並の見込み	少30 並40 多30% ほぼ前年並の見込み
	太平洋側		少30 並30 多40% ほぼ前年並の見込み	少30 並40 多30% ほぼ前年並の見込み
西日本	日本海側	低20 並30 高50% 高い見込み	少30 並30 多40% ほぼ前年並の見込み	少30 並40 多30% ほぼ前年並の見込み
	太平洋側		少20 並40 多40% 前年並が多い見込み	少40 並30 多30% ほぼ前年並の見込み

(気象庁1カ月予報)

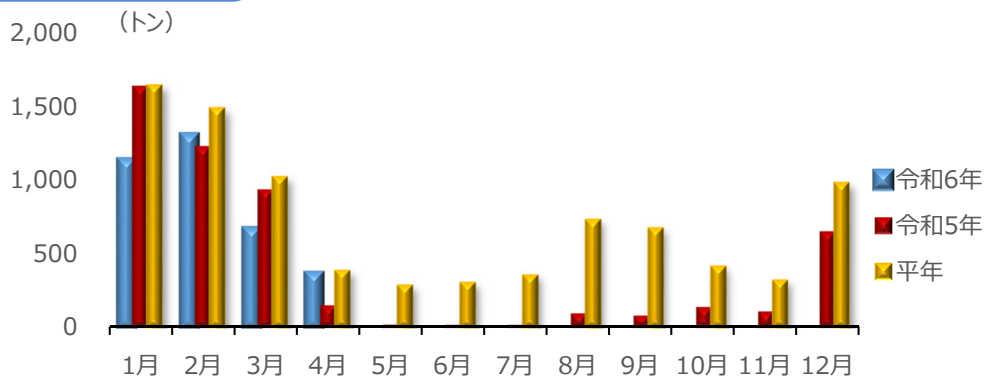
8. 輸入動向 (生鮮結球レタス)

○358 t (4月輸入量)

➢ 前年同月比：266%

○輸入先国ベスト3

- 1位 台湾 354トン
- 2位 中国 4トン



(財務省貿易統計)

9. 一口メモ

5月は、中心となる長野県産は連休明けの低温でやや遅れ気味で、高値で推移した時期もありましたが、気温上昇に伴い入荷量が回復し、後半には前年並みの価格で推移しました。

6月は、長野県産は作付面積も変わっておらず、中旬にピークを迎えます。群馬県産は降霜、低温の影響でやや遅れ気味ですが、出荷量・価格は前年並みで推移する見込みです。

本データは全てベジ探から入手できます。

詳細はベジ探をご覧ください。

ベジ探：<https://vegetan.alic.go.jp/>

<問い合わせ先>

農畜産業振興機構

野菜振興部 需給業務課

Tel:03-3583-9793