

やさいレポート (令和6年8月号)



レタス



発行日：令和6年8月7日

1. 卸売価格の動向

○232 円/kg (8月3日)

➢ 平年比：135%

○8月の価格見通し

平年並みで推移

(農林水産省、東京都中央卸売市場)

2. 小売価格の動向

○328 円/kg (7月全国平均)

➢ 前月比：99%、平年比：113%

➢ 東京：139 円 (1 玉)

➢ 大阪：160 円 (1 玉)

○特売店舗数/調査店舗数

➢ 東京：9/20 (前月 8/20)

➢ 大阪：3/10 (前月 4/10)

(機構調べ)

3. 家計消費動向

○231g/人 (6月全国平均)

➢ 前月比：107%

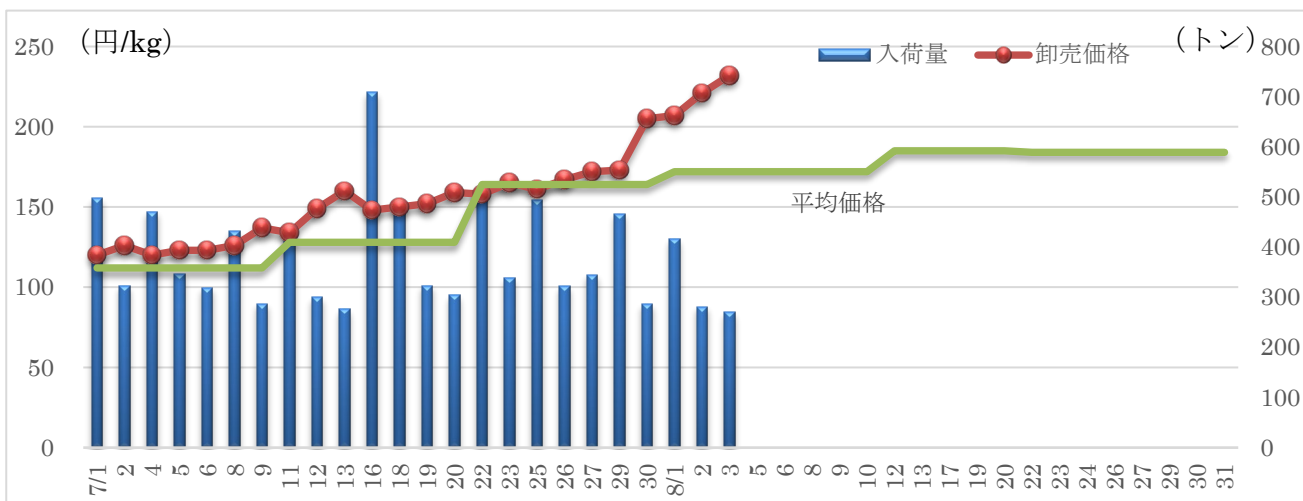
➢ 前年同月比：108%

○2,039g/人 (2023 年年間)

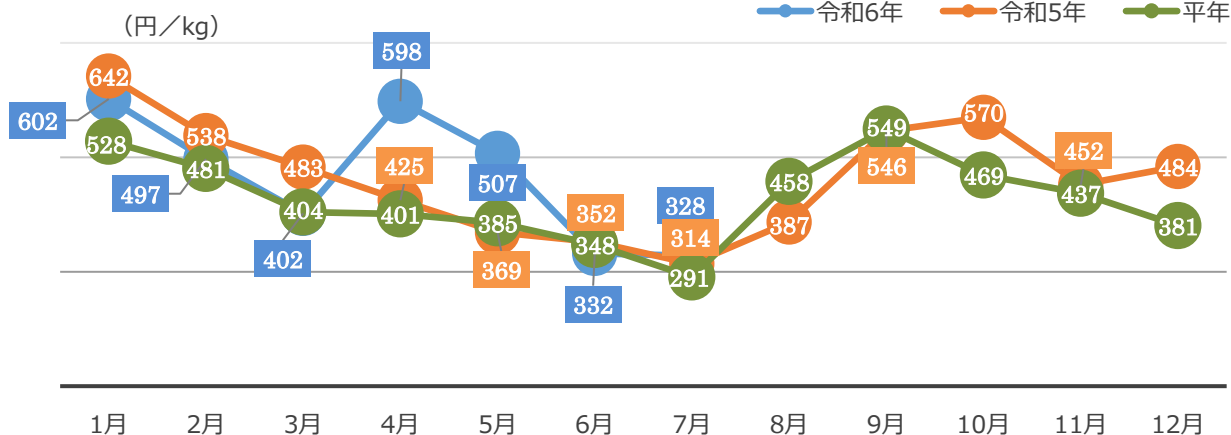
➢ 前年比：101%

(総務省統計局家計調査)

4. レタスの卸売数量と価格の推移 (東京都中央卸売市場)



5. レタスの小売価格の推移



6. 主産地の生育・出荷動向

産地名	作付面積	作況	生育進度	出荷進度
岩手県奥中山 (6/24)	前年並み	平年並み	早い	早い
群馬県あがつま (7/22)	前年並み	平年並み	平年並み	平年並み
長野県南佐久 (7/11)	減少	平年並み	平年並み	平年並み

※特記ない場合は平年比。()内は調査日。

(機構調べ)



長野県南佐久：圃場の様子

7. 向こう1ヶ月の気象情報 (08/03~08/30)

週別の天候				
08/03~08/09	北日本では、天気は数日の間期で変わって来よう。 東・西日本日本海側では、太平洋高気圧に覆われやすいため、平年に比べ晴れの日が多いでしょう。 東・西日本太平洋側と沖縄・奄美では、平年と同様に晴れの日が多いでしょう。			
08/10~08/16	北日本では、天気は数日の間期で変わりますが、太平洋高気圧に覆われやすいため、平年に比べ晴れの日が多いでしょう。 東・西日本日本海側では、太平洋高気圧に覆われやすいため、平年に比べ晴れの日が多いでしょう。 東・西日本太平洋側と沖縄・奄美では、平年と同様に晴れの日が多いでしょう。			
08/17~08/30	北日本では、天気は数日の間期で変わって来よう。 東・西日本と沖縄・奄美では、平年と同様に晴れの日が多いでしょう。			
		平均気温 (1か月)	降水量 (1か月)	日照時間 (1か月)
北日本	日本海側	低10 並20 高70% 高い見込み	少40 並30 多30% ほぼ平年並の見込み	少20 並40 多40% 平年並が多い見込み
	太平洋側	低10 並20 高70% 高い見込み	少40 並30 多30% ほぼ平年並の見込み	少20 並40 多40% 平年並が多い見込み
東日本	日本海側	低10 並10 高80% 高い見込み	少40 並40 多20% 平年並か少ない見込み	少20 並30 多50% 多い見込み
	太平洋側	低10 並10 高80% 高い見込み	少30 並30 多40% ほぼ平年並の見込み	少30 並30 多40% ほぼ平年並の見込み
西日本	日本海側	低10 並10 高80% 高い見込み	少40 並40 多20% 平年並か少ない見込み	少20 並30 多50% 多い見込み
	太平洋側	低10 並10 高80% 高い見込み	少30 並30 多40% ほぼ平年並の見込み	少30 並30 多40% ほぼ平年並の見込み

(気象庁1カ月予報)

8. 輸入動向 (生鮮結球レタス)

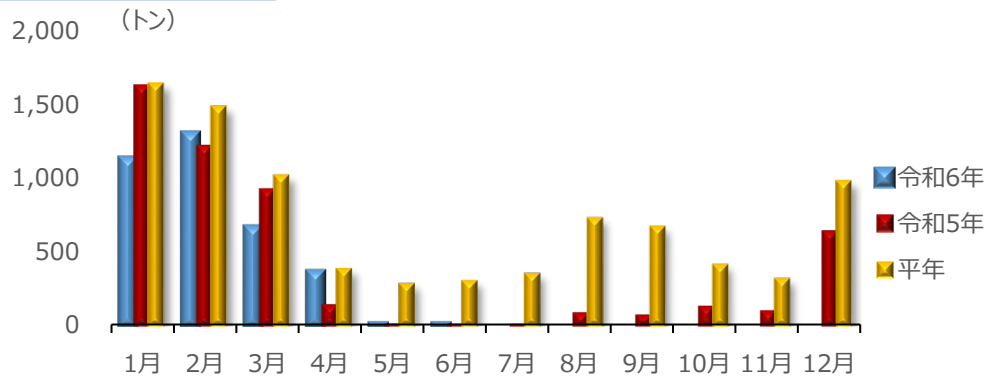
○2 t (6月輸入量)

➤ 前年同月比：83%

○輸入先国ベスト3

全量中国からの輸入

(財務省貿易統計)



9. 一口メモ

7月は、長野県産、群馬県産が中心の入荷となりました。入荷ペースが早まり、値頃感ある価格でスタートしましたが、高温・干ばつで肥大遅れや病害の発生もあり、相場が持ち直し、下旬にかけて価格は上昇しました。

8月は、長野県産が中心の出回りとなります。高冷地でも気温が高い状態が続いており、上旬出荷分の結球が遅れています。まとまった降雨があったとしても正品率が下がる懸念があり、価格は平年並みの見込みです。

本データは全てベジ探から入手できます。

詳細はベジ探をご覧ください。

ベジ探：<https://vegetan.alic.go.jp/>

<問い合わせ先>

農畜産業振興機構

野菜振興部 需給業務課

Tel:03-3583-9793