

やさいレポート (令和6年9月号)



レタス



発行日：令和6年9月6日

1. 卸売価格の動向

○264 円/kg (9月3日)

➢ 平年比：128%

○9月の価格見通し

平年並みで推移

(農林水産省、東京都中央卸売市場)

2. 小売価格の動向

○451 円/kg

(8月9日全国平均)

➢ 前月比：138%、平年比：99%

➢ 東京：183 円 (1 玉)

➢ 大阪：205 円 (1 玉)

○特売店舗数/調査店舗数

➢ 東京：7/20 (前月 9/20)

➢ 大阪：1/10 (前月 3/10)

(機構調べ)

3. 家計消費動向

○186g/人 (7月全国平均)

➢ 前月比：81%

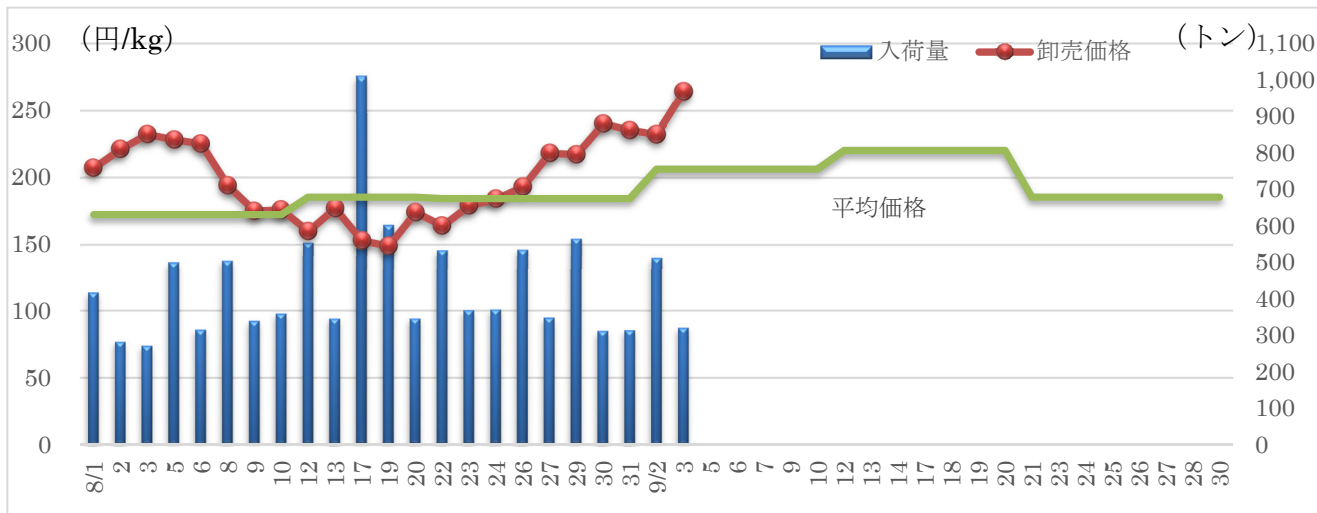
➢ 前年同月比：82%

○2,039g/人 (2023 年年間)

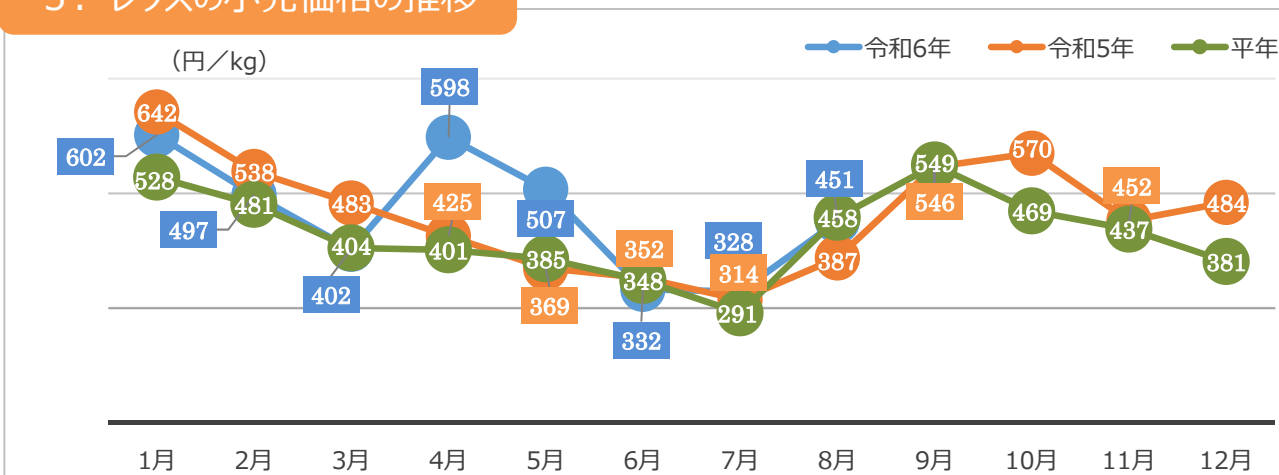
➢ 前年比：101%

(総務省統計局家計調査)

4. レタスの卸売数量と価格の推移 (東京都中央卸売市場)



5. レタスの小売価格の推移



6. 主産地の生育・出荷動向

産地名	作付面積	作況	生育進度	出荷進度
岩手県奥中山 (8/8)	前年並み	平年並み	早い	早い
群馬県あがつま (7/22)	前年並み	平年並み	平年並み	平年並み
長野県南佐久 (8/8)	減少	平年並み	平年並み	平年並み

※特記ない場合は平年比。()内は調査日。

(機構調べ)



長野県南佐久：圃場の様子

7. 向こう1ヶ月の気象情報 (09/07~10/06)

		週別の天候		
09/07~09/13		北・東・西日本では、天気は数日の周期で変わりますが、高気圧に覆われやすいため、平年に比べ晴れの日が多いでしょう。 沖縄・奄美では、熱帯じょう乱や湿った空気の影響を受けやすいため、平年に比べ晴れの日が少ないでしょう。		
09/14~09/20		北日本では、天気は数日の周期で変わりますが、低気圧や前線の影響を受けやすいため、平年に比べ曇りや雨の日が多いでしょう。 東・西日本では、天気は数日の周期で変わります。 沖縄・奄美では、平年と同様に晴れの日が多いでしょう。		
09/21~10/04		北・東・西日本では、天気は数日の周期で変わります。 沖縄・奄美では、平年と同様に晴れの日が多いでしょう。		
		平均気温 (1か月)	降水量 (1か月)	日照時間 (1か月)
北日本	日本海側	低10 並20 高70% 高い見込み	少20 並40 多40% 平年並か多い見込み	少30 並30 多40% ほぼ平年並の見込み
	太平洋側		少30 並30 多40% ほぼ平年並の見込み	少30 並30 多40% ほぼ平年並の見込み
東日本	日本海側	低10 並10 高80% 高い見込み	少30 並40 多30% ほぼ平年並の見込み	少30 並30 多40% ほぼ平年並の見込み
	太平洋側		少30 並30 多40% ほぼ平年並の見込み	少30 並30 多40% ほぼ平年並の見込み
西日本	日本海側	低10 並10 高80% 高い見込み	少30 並40 多30% ほぼ平年並の見込み	少30 並30 多40% ほぼ平年並の見込み
	太平洋側		少30 並30 多40% ほぼ平年並の見込み	少30 並30 多40% ほぼ平年並の見込み

(気象庁1カ月予報)

8. 輸入動向 (生鮮結球レタス)

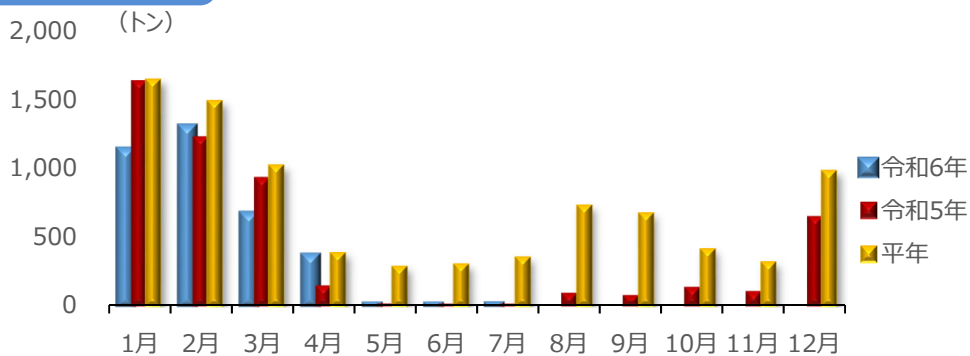
○3t (7月輸入量)

➢ 前年同月比：200%

○輸入先国ベスト3

全量中国からの輸入

(財務省貿易統計)



9. 一口メモ

8月は、群馬産がほぼ終了し、長野県中心の入荷。高温障害で入荷が伸び悩み、上旬は価格が堅調に推移した。中旬は入荷が落ち着いたものの高冷地のピークが過ぎた下旬は入荷が伸び悩んだ。

9月は、長野産を中心に茨城産も増えてくる。暑さと降雨の影響で出荷量が伸びない産地もあるが入荷量・価格は平年並みで推移する見込み。

本データは全てベジ探から入手できます。

詳細はベジ探をご覧ください。

ベジ探：<https://vegetan.alic.go.jp/>

<問い合わせ先>

農畜産業振興機構

野菜振興部 需給業務課

Tel:03-3583-9793