

# やさいレポート (令和6年10月号)



# レタス



発行日：令和6年10月8日

## 1. 卸売価格の動向

○245円/kg (10月5日)

➢ 平年比：151%

○10月の価格見通し

前半：高値水準で推移

後半：平年並みで推移

(農林水産省、東京都中央卸売市場)

## 2. 小売価格の動向

○688円/kg

(9月13日全国平均)

➢ 前月比：152%、平年比：125%

➢ 東京：266円 (1玉)

➢ 大阪：238円 (1玉)

○特売店舗数/調査店舗数

➢ 東京：2/20 (前月7/20)

➢ 大阪：1/10 (前月1/10)

(機構調べ)

## 3. 家計消費動向

○195g/人 (8月全国平均)

➢ 前月比：105%

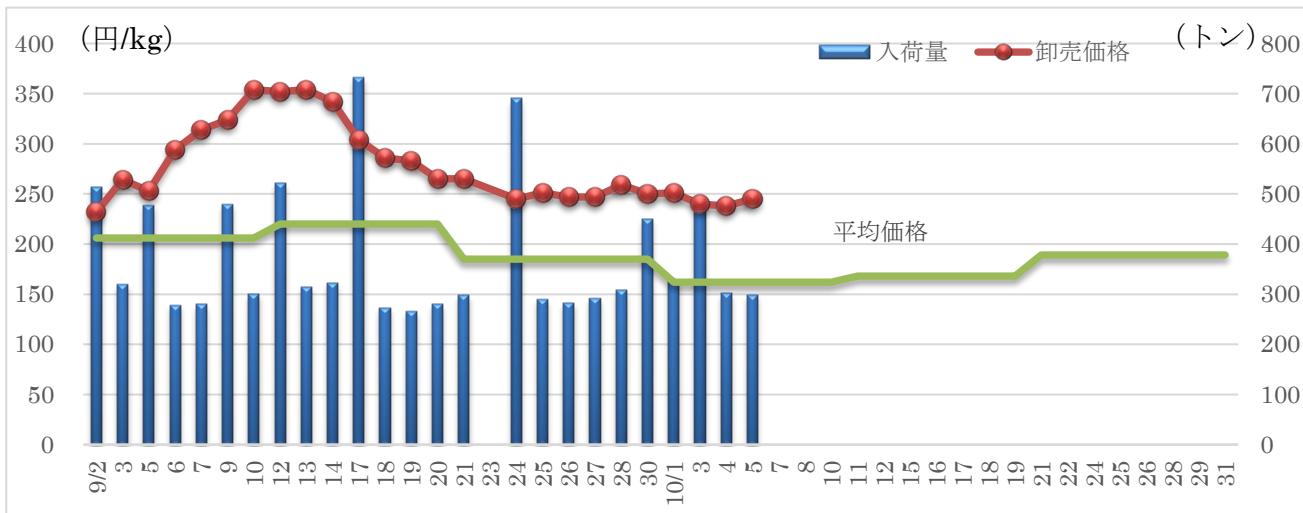
➢ 前年同月比：96%

○2,039g/人 (2023年年間)

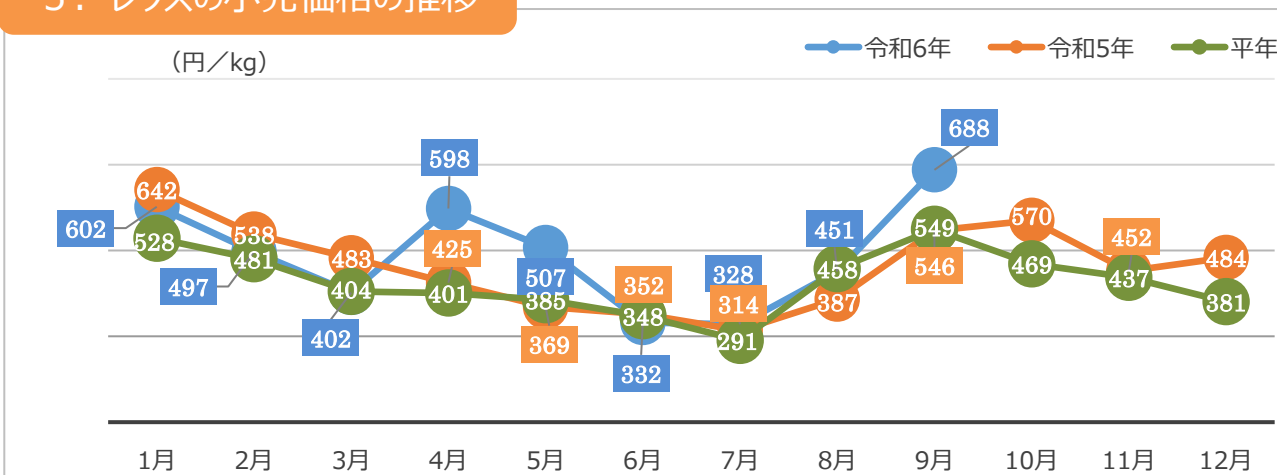
➢ 前年比：101%

(総務省統計局家計調査)

## 4. レタスの卸売数量と価格の推移 (東京都中央卸売市場)



## 5. レタスの小売価格の推移



## 6. 主産地の生育・出荷動向

産地名	作付面積	作況	生育進度	出荷進度
岩手県奥中山 (8/8)	前年並み	平年並み	早い	早い
茨城県西 (9/20)	前年並み	平年並み	平年並み	平年並み
群馬県あがつま (7/22)	前年並み	平年並み	平年並み	平年並み
長野県南佐久 (9/12)	減少	やや不良	平年並み	平年並み

※特記ない場合は平年比。( )内は調査日。

(機構調べ)



長野県南佐久：圃場の様子

## 7. 向こう1ヶ月の気象情報 (10/05~11/01)

		週別の天候		
10/05~10/11		北日本日本海側と沖縄・奄美では、天気は数日の周期で変わります。北日本太平洋側と東・西日本では、天気は数日の周期で変わりますが、低気圧や秋雨前線、湿った空気の影響を受けやすいため、平年に比べ曇りや雨の日が多いでしょう。		
10/12~10/18		北日本日本海側、東日本、沖縄・奄美では、天気は数日の周期で変わります。北日本太平洋側と西日本では、天気は数日の周期で変わり、平年と同様に晴れの日が多いでしょう。		
10/19~11/01		北日本日本海側では、平年と同様に曇りや雨の日が多いでしょう。北日本太平洋側では、平年と同様に曇りや雨の日が多いでしょう。東日本と沖縄・奄美では、天気は数日の周期で変わります。		
		平均気温 (1か月)	降水量 (1か月)	日照時間 (1か月)
北日本	日本海側	低10 並20 高70% 高い見込み	少30 並30 多40% ほぼ平年並の見込み	少40 並30 多30% ほぼ平年並の見込み
	太平洋側		少20 並40 多40% 平年並か多い見込み	少40 並40 多20% 平年並か少ない見込み
東日本	日本海側	低10 並10 高80% 高い見込み	少20 並40 多40% 平年並か多い見込み	少40 並40 多20% 平年並か少ない見込み
	太平洋側		少20 並40 多40% 平年並か多い見込み	少40 並40 多20% 平年並か少ない見込み
西日本	日本海側	低10 並10 高80% 高い見込み	少20 並40 多40% 平年並か多い見込み	少40 並40 多20% 平年並か少ない見込み
	太平洋側		少20 並40 多40% 平年並か多い見込み	少40 並40 多20% 平年並か少ない見込み

(気象庁1カ月予報)

## 8. 輸入動向 (生鮮結球レタス)

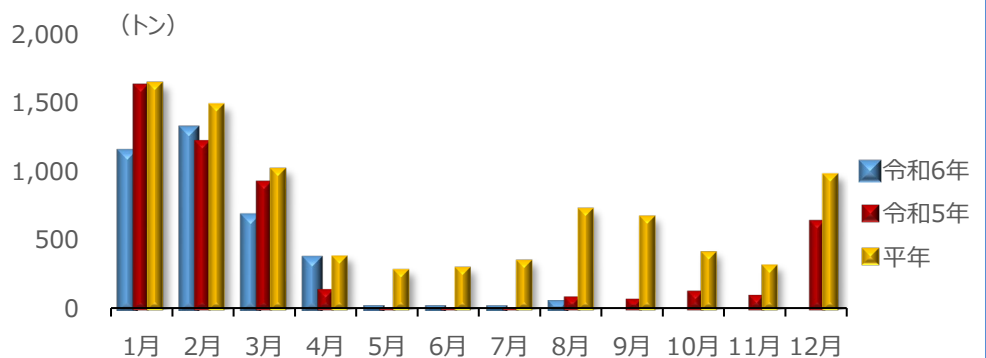
○40 t (8月輸入量)

➢ 前年同月比：49%

○輸入先国ベスト3

- 1位 中国 18トン
- 2位 アメリカ 15トン
- 3位 韓国 7トン

(財務省貿易統計)



## 9. 一口メモ

9月は、長野産が中心となったが猛暑と雲雨天の影響で痛みも見られ不足感が高まりから3年ぶりの高値を付けた。

10月は、後続の茨城産が入荷するが猛暑の影響で定植を遅らせており、本格的な出荷は下旬以降となるため価格は、前半は平年を上回り、後半は平年並みとなる見込み。

本データは全てベジ探から入手できます。

詳細はベジ探をご覧ください。

ベジ探：<https://vegetan.alic.go.jp/>

<問い合わせ先>

農畜産業振興機構

野菜振興部 需給業務課

Tel:03-3583-9793