

# やさいレポート (令和7年3月号)



# レタス



発行日：令和7年3月11日

## 1. 卸売価格の動向

○277円/kg (3月8日)

➢ 平年比：141%

○3月の価格見通し

やや平年を上回って推移

(農林水産省、東京都中央卸売市場)

## 2. 小売価格の動向

○742円/kg

(2月14日全国平均)

➢ 前月比：71%、平年比：151%

➢ 東京：272円 (1玉)

➢ 大阪：296円 (1玉)

○特売店舗数/調査店舗数

➢ 東京：6/20 (前月 1/20)

➢ 大阪：3/10 (前月 1/10)

(機構調べ)

## 3. 家計消費動向

○92g/人 (1月全国平均)

➢ 前月比：94%

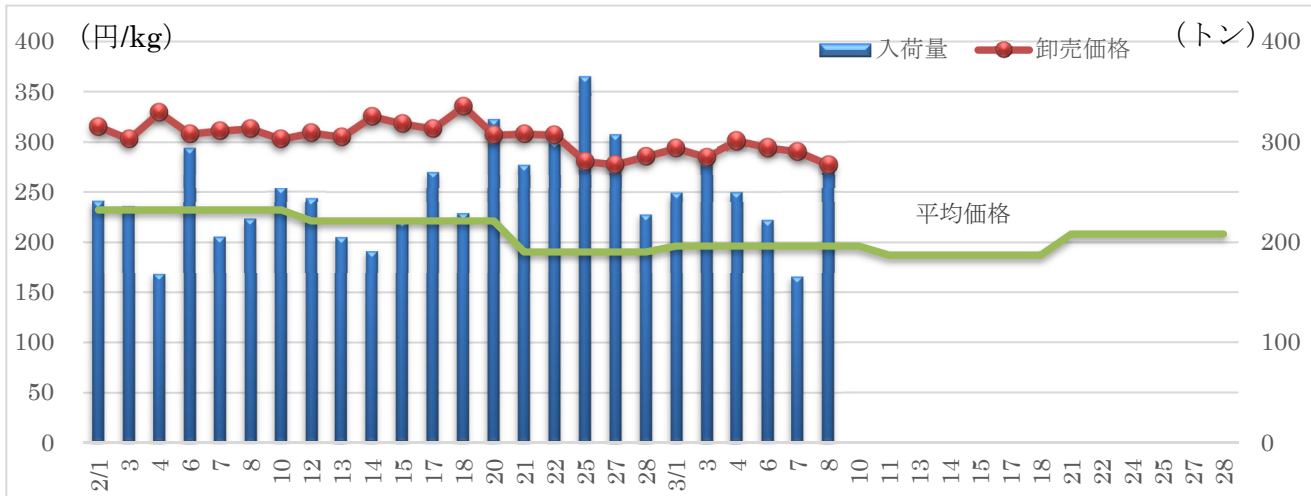
➢ 前年同月比：84%

○1,897g/人 (2024年年間)

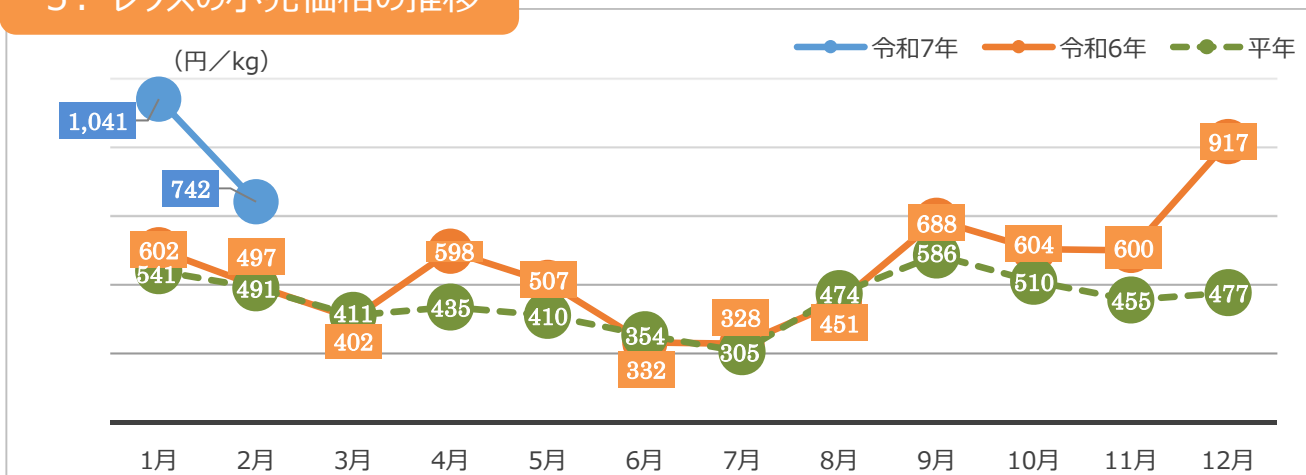
➢ 前年比：93%

(総務省統計局家計調査)

## 4. レタスの卸売数量と価格の推移 (東京都中央卸売市場)



## 5. レタスの小売価格の推移



## 6. 主産地の生育・出荷動向

産地名	作付面積	作況	生育進度	出荷進度
静岡県小笠 (1/30)	減少	やや不良	早い	平年並み
静岡県西遠 (2/25)	減少	平年並み	早い	平年並み
静岡県志太樺原 (1/15)	前年並み	平年並み	平年並み	平年並み
静岡県周智 (1/17)	前年並み	平年並み	早い	平年並み
兵庫県淡路島 (1/28)	前年並み	やや不良	平年並み	遅い
徳島県吉野川流域 (11/1)	減少	やや不良	遅い	遅い
香川県豊南 (1/23)	減少	やや不良	遅い	遅い
福岡県JAみい (11/15)	前年並み	やや不良	平年並み	平年並み
長崎県島原雲仙 (1/24)	前年並み	やや不良	平年並み	平年並み
沖縄県糸満市 (12/23)	前年並み	平年並み	平年並み	-

※特記ない場合は平年比。( )内は調査日。

(機構調べ)



静岡県小笠：圃場の様子

## 7. 向こう1ヶ月の気象情報 (3/8~4/4)

		週別の天候		
3/8~3/14	北・東日本日本海側では、天気は数日の周期で変わりますが、高気圧に覆われやすいため、平年に比べ曇りや雨または雪の日が少ないでしょう。			
	北日本太平洋側では、天気は数日の周期で変わり、平年と同様に晴れの日が多いでしょう。			
3/15~3/21	北・東日本太平洋側では、天気は数日の周期で変わり、平年と同様に晴れの日が多いでしょう。			
	西日本では、天気は数日の周期で変わりますが、高気圧に覆われやすいため、平年に比べ曇りや雨の日が多いでしょう。			
3/22~4/4	北・東・西日本太平洋側では、天気は数日の周期で変わりますが、高気圧に覆われやすいため、平年に比べ曇りや雨または雪の日が少ないでしょう。			
	北・東・西日本太平洋側では、天気は数日の周期で変わり、平年と同様に晴れの日が多いでしょう。			
		平均気温 (1か月)	降水量 (1か月)	日照時間 (1か月)
北日本	日本海側	低10 並30 高60%	少40 並40 多20%	少20 並40 多40%
	太平洋側	高い見込み	平年並か少ない見込み	平年並か多い見込み
東日本	日本海側	低20 並30 高50%	少30 並30 多40%	少40 並30 多30%
	太平洋側	高い見込み	平年並か少ない見込み	平年並か多い見込み
西日本	日本海側	低20 並50 高30%	少40 並40 多20%	少20 並40 多40%
	太平洋側	平年並の見込み	平年並か少ない見込み	平年並か多い見込み

(気象庁1カ月予報)

## 8. 輸入動向 (生鮮結球レタス)

○2,023 t (1月輸入量)

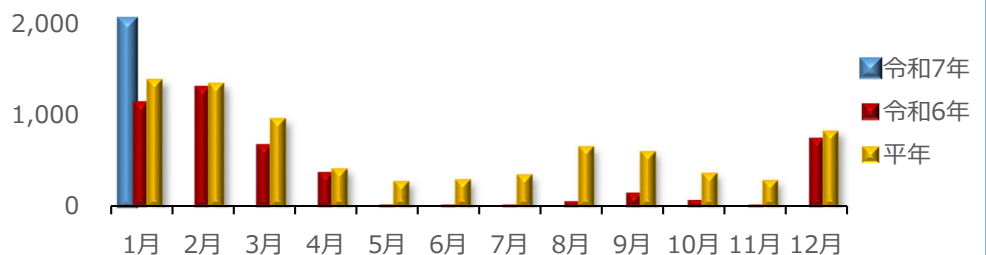
➤ 前年同月比：180%

○輸入先国ベスト3

- 1位 台湾 1,964トン
- 2位 米国 45トン
- 3位 中国 15トン

(財務省貿易統計)

3,000 (トン)



## 9. 一口メモ

2月は、香川や西南暖地からの入荷は終盤。茨城からの入荷が始まったが低温、干ばつにより小玉傾向で価格は平年を大幅に上回って推移した。

3月は、静岡以西からの入荷は減って、茨城産が増えてくる。生育は回復傾向だが小玉傾向で価格はやや平年を上回って推移する見込み。

本データは全てベジ探から入手できます。  
詳細はベジ探をご覧ください。

ベジ探：<https://vegetan.alic.go.jp/>

<問い合わせ先>

農畜産業振興機構

野菜振興部 需給業務課

Tel:03-3583-9793