

やさいレポート（令和7年7月号）



レタス



発行日：令和7年7月4日

1. 卸売価格の動向

○143 円/kg（7月1日）

➢ 平年比：123%

○7月の価格見通し

平年を下回って推移

（農林水産省、東京都中央卸売市場）

2. 小売価格の動向

○308 円/kg

（6月13日全国平均）

➢ 前月比：78%、平年比：87%

➢ 東京：134 円（1玉）

➢ 大阪：144 円（1玉）

○特売店舗数／調査店舗数

➢ 東京：9/20（前月 9/20）

➢ 大阪：5/10（前月 3/10）

（機構調べ）

3. 家計消費動向

○234g/人（5月全国平均）

➢ 前月比：123%

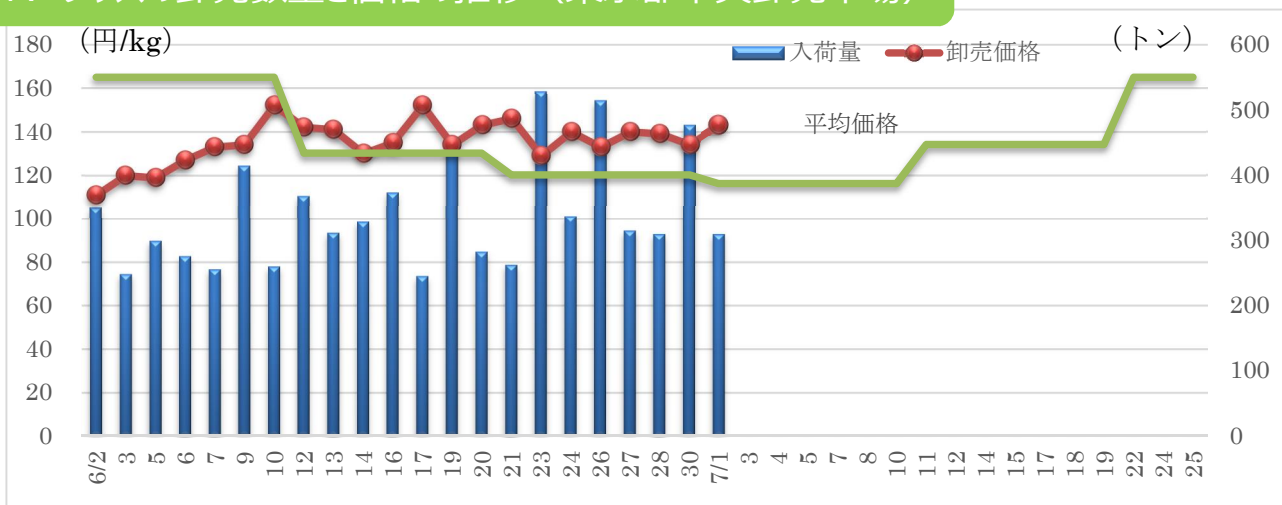
➢ 前年同月比：109%

○1,897g/人（2024 年年間）

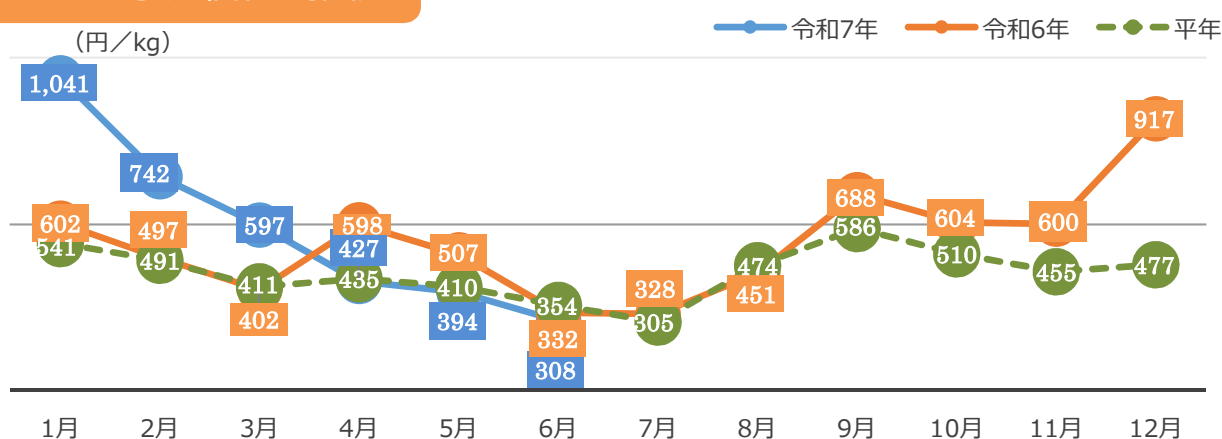
➢ 前年比：93%

（総務省統計局家計調査）

4. レタスの卸売数量と価格の推移（東京都中央卸売市場）



5. レタスの小売価格の推移



6. 主産地の生育・出荷動向

産地名	作付面積	作況	生育進度	出荷進度
岩手県奥中山 (5/16)	減少	—	平年並み	—
群馬県あがつま (6/20)	前年並み	平年並み	早い	早い
長野県南佐久 (6/6)	減少	豊作	早い	平年並み

※特記ない場合は平年比。() 内は調査日。

(機構調べ)



長野県南佐久：圃場の様子

7. 向こう1ヶ月の気象情報（7/5～8/1）

週 別 の 天 候				
7/5～7/11	北・東・西日本では、太平洋高気圧に覆われやすいため、平年に比べ曇りや雨の日が少ないでしょう。 沖縄・奄美では、熱帯じょう乱や湿った空気の影響を受けやすいため、平年に比べ晴れの日が少ないでしょう。			
7/12～7/18	北・東・西日本では、太平洋高気圧に覆われやすいため、平年に比べ曇りや雨の日が少ないでしょう。 沖縄・奄美では、湿った空気の影響を受けやすいため、平年に比べ晴れの日が少ないでしょう。			
7/19～8/1	北日本では、天気は数日の周期で変わるでしょう。 東・西日本と沖縄・奄美では、平年と同様に晴れの日が多いでしょう。			
		平均気温（1か月）	降水量（1か月）	日照時間（1か月）
北日本	日本海側	低10 並10 高80% 高い見込み	少40 並40 多20% 平年並か少ない見込み	少10 並30 多60% 多い見込み
	太平洋側		少40 並40 多20% 平年並か少ない見込み	少10 並30 多60% 多い見込み
東日本	日本海側	低10 並10 高80% 高い見込み	少50 並30 多20% 少ない見込み	少10 並30 多60% 多い見込み
	太平洋側		少40 並40 多20% 平年並か少ない見込み	少10 並30 多60% 多い見込み
西日本	日本海側	低10 並10 高80% 高い見込み	少50 並30 多20% 少ない見込み	少10 並30 多60% 多い見込み
	太平洋側		少40 並40 多20% 平年並か少ない見込み	少10 並30 多60% 多い見込み

(気象庁1カ月予報)

8. 輸入動向（生鮮結球レタス）

○ 0 t（5月輸入量）

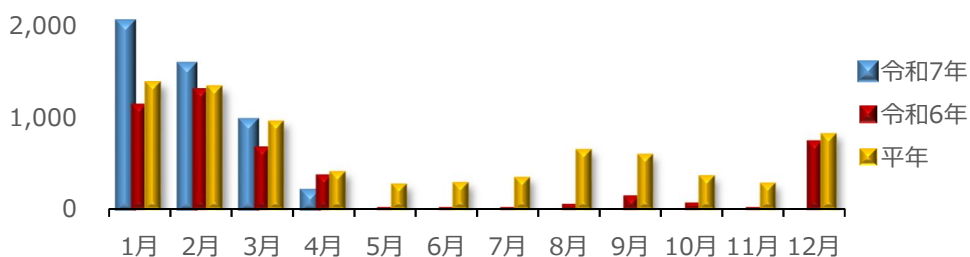
3,000 (トン)

➤ 前年同月比：-

○ 輸入先国ベスト3

輸入実績なし

(財務省貿易統計)



9. 一口メモ

6月は、長野産、群馬産ともに生育順調で潤沢な入荷で余剰感あるなか価格は軟調に推移した。高温と降雨により品質も低下するなど厳しい販売となった。

7月は、産地は変わらず、低地では高温の影響による歩留まりの低下等が若干みられるものの、大幅な出荷数量の減少は見込まれず、出荷数量はやや平年を上回り、価格は平年を下回って推移する見込み。

本データは全てベジ探から入手できます。

詳細はベジ探をご覧ください。

ベジ探：<https://vegetan.alic.go.jp/>

<問い合わせ先>

農畜産業振興機構

野菜振興部 需給業務課

Tel:03-3583-9793