

# やさいレポート（令和8年1月号）



## レタス



発行日：令和8年1月9日

### 1. 卸売価格の動向

○248 円/kg（1月6日）

➢ 平年比：80%

○1月の価格見通し

平年を下回って推移

（農林水産省、東京都中央卸売市場）

### 2. 小売価格の動向

○434 円/kg

（12月12日全国平均）

➢ 前月比：86%、平年比：86%

➢ 東京：186 円（1玉）

➢ 大阪：227 円（1玉）

○特売店舗数／調査店舗数

➢ 東京：10/20（前月10/20）

➢ 大阪：2/10（前月3/10）

（機構調べ）

### 3. 家計消費動向

○133g/人（11月全国平均）

➢ 前月比：82%

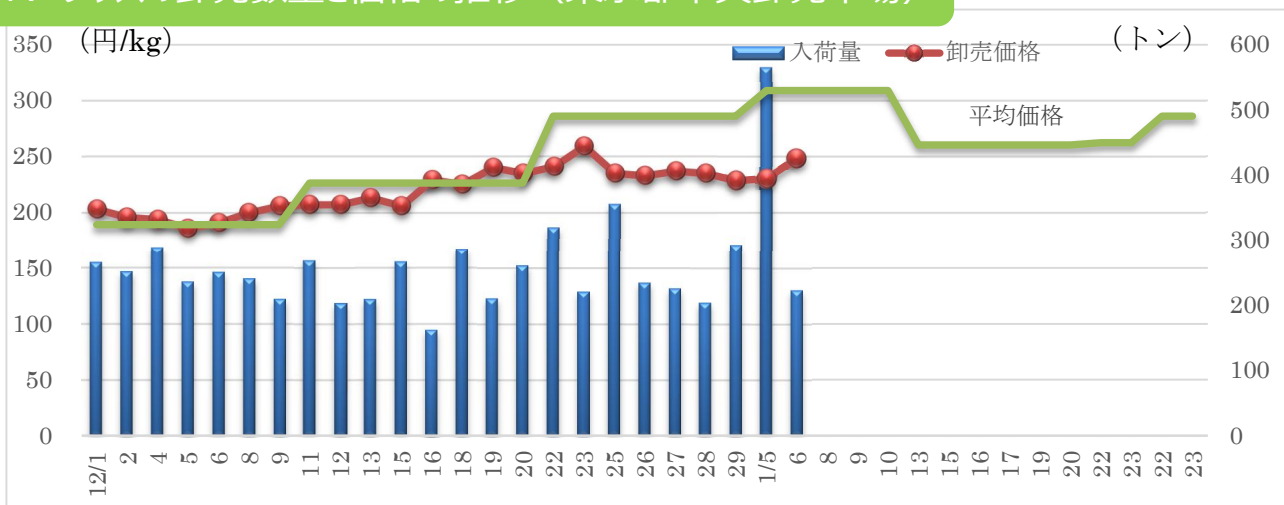
➢ 前年同月比：97%

○1,897g/人（2024年年間）

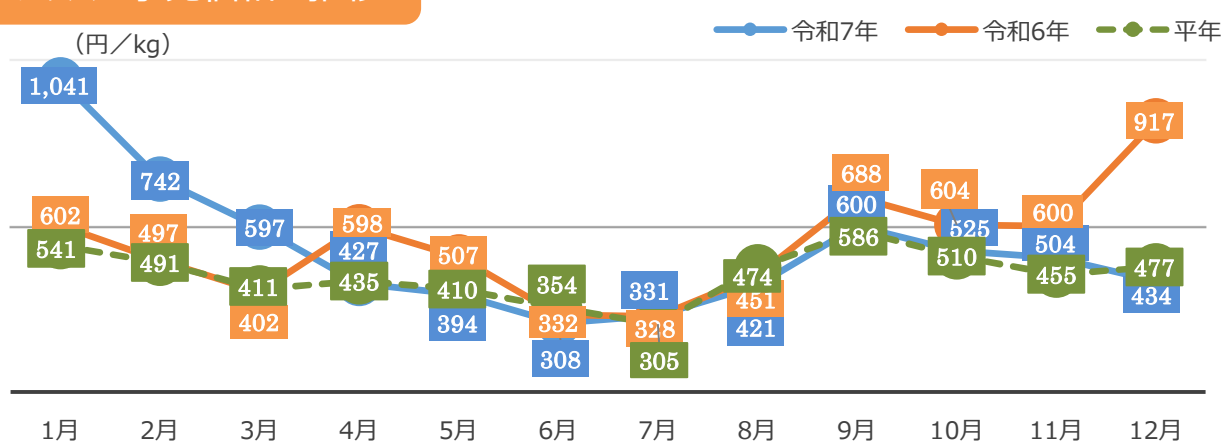
➢ 前年比：93%

（総務省統計局家計調査）

### 4. レタスの卸売数量と価格の推移（東京都中央卸売市場）



### 5. レタスの小売価格の推移



## 6. 主産地の生育・出荷動向

産地名	作付面積	作況	生育進度	出荷進度
静岡県周智 (12/23)	減少	平年並み	平年並み	—
静岡県西遠 (12/19)	減少	平年並み	遅い	遅い
兵庫県淡路島 (12/22)	減少	平年並み	平年並み	平年並み
徳島県吉野川流域 (10/21)	減少	やや良	平年並み	平年並み
香川県豊南 (12/2)	減少	やや不良	遅い	遅い
福岡県JAみい (12/3)	前年並み	平年並み	早い	早い
長崎県島原雲仙 (11/4)	前年並み	やや不良	早い	平年並み

※特記ない場合は平年比。( ) 内は調査日。

(機構調べ)



静岡県周智：圃場の様子

## 7. 向こう1ヶ月の気象情報 (1/10~2/6)

週 別 の 天 候				
1/10~1/16	北日本日本海側では、低気圧の影響を受けやすいため、平年に比べ曇りや雨の日が多いでしょう。 北日本太平洋側では、低気圧の影響を受けやすいため、平年に比べ晴れの日が少ないでしょう。 東日本日本海側では、低気圧の影響を受けやすく、また多量の気圧配置の影響を受けやすい時期があるため、平年に比べ曇りや雨または雨の日が多いでしょう。 東日本太平洋側では、低気圧の影響を受けにくいため、平年に比べ晴れの日が多いでしょう。 西日本日本海側では、平年と同様に曇りや雨または雨の日が多いでしょう。 西日本太平洋側では、平年と同様に晴れの日が多いでしょう。 沖縄・奄美では、低気圧の影響を受けにくいため、平年に比べ曇りや雨の日が少ないでしょう。			
	北日本日本海側では、平年と同様に曇りや雨の日が多いでしょう。 北日本太平洋側では、平年と同様に晴れの日が多いでしょう。 東日本日本海側では、平年と同様に曇りや雨または雨の日が多いでしょう。 東・西日本太平洋側では、低気圧の影響を受けにくいため、平年に比べ晴れの日が多いでしょう。 西日本日本海側では、低気圧の影響を受けにくいため、平年に比べ曇りや雨または雨の日が少ないでしょう。 沖縄・奄美では、平年と同様に曇りや雨の日が多いでしょう。			
1/17~1/23	北日本日本海側では、平年と同様に曇りや雨の日が多いでしょう。 北日本太平洋側では、平年と同様に晴れの日が多いでしょう。 東日本日本海側では、平年と同様に曇りや雨または雨の日が多いでしょう。 東・西日本太平洋側では、低気圧の影響を受けにくいため、平年に比べ晴れの日が多いでしょう。 西日本日本海側では、低気圧の影響を受けにくいため、平年に比べ曇りや雨または雨の日が少ないでしょう。 沖縄・奄美では、平年と同様に曇りや雨の日が多いでしょう。			
	北日本日本海側では、平年と同様に曇りや雨の日が多いでしょう。 東・西日本太平洋側では、平年と同様に曇りや雨または雨の日が多いでしょう。 北・東・西日本太平洋側では、平年と同様に晴れの日が多いでしょう。 沖縄・奄美では、平年と同様に曇りや雨の日が多いでしょう。			
1/24~2/6	北日本日本海側では、平年と同様に曇りや雨の日が多いでしょう。 東・西日本太平洋側では、平年と同様に曇りや雨または雨の日が多いでしょう。 北・東・西日本太平洋側では、平年と同様に晴れの日が多いでしょう。 沖縄・奄美では、平年と同様に曇りや雨の日が多いでしょう。			
	北日本日本海側では、平年と同様に曇りや雨の日が多いでしょう。 東・西日本太平洋側では、平年と同様に曇りや雨または雨の日が多いでしょう。 北・東・西日本太平洋側では、平年と同様に晴れの日が多いでしょう。 沖縄・奄美では、平年と同様に曇りや雨の日が多いでしょう。			
地域	海側	平均気温 (1ヵ月)	降水量 (1ヵ月)	日照時間 (1ヵ月)
		低20 並40 高40%	少20 並40 多40%	少40 並40 多20%
北日本	日本海側	平年並み高い見込み	平年並みが多い見込み	平年並み少ない見込み
	太平洋側	平年並み高い見込み	平年並みが多い見込み	平年並み少ない見込み
東日本	日本海側	低20 並30 高50%	平年並みが多い見込み	ほぼ平年並みの見込み
	太平洋側	高い見込み	少ない見込み	多い見込み
西日本	日本海側	低20 並30 高50%	少ない見込み	平年並みが多い見込み
	太平洋側	高い見込み	少ない見込み	平年並みが多い見込み

(気象庁1ヵ月予報)

## 8. 輸入動向 (生鮮結球レタス)

○ 0 t (11月輸入量)

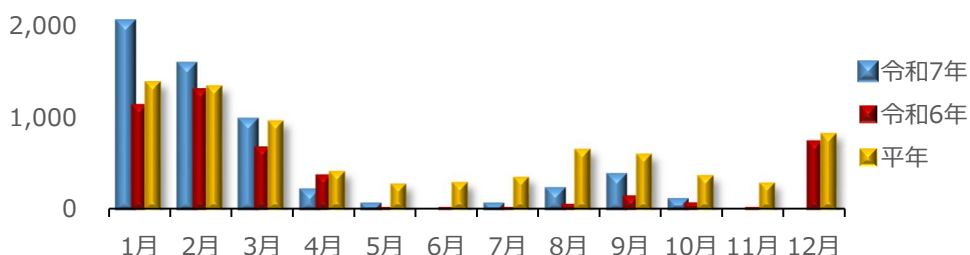
3,000 (トン)

➢ 前年同月比：-

○ 輸入先国ベスト3

実績なし

(財務省貿易統計)



## 9. 一口メモ

12月は、静岡、兵庫、香川がピークとなる中、各産地とも天候に恵まれ生育良好だった。価格は需要減で荷動きは鈍く、平年並みとなった。

1月は、出荷数量は平年並みで推移するが、他の葉物野菜も出荷順調のため引き合いが弱く、価格は平年を下回って推移する見込み。

本データは全てベジ探から入手できます。

詳細はベジ探をご覧ください。

ベジ探：<https://vegetan.alic.go.jp/>

農畜産業振興機構

野菜振興部 需給業務課