

# やさいレポート (令和8年5月号)



# レタス



発行日：令和8年5月12日

## 1. 卸売価格の動向

○191 円/kg (5月9日)

➢ 平年比：120%

○5月の価格見通し

平年を下回って推移

(農林水産省、東京都中央卸売市場)

## 2. 小売価格の動向

○371 円/kg

(4月10日全国平均)

➢ 前月比：98%、平年比：86%

➢ 東京：177 円 (1玉)

➢ 大阪：163 円 (1玉)

○特売店舗数/調査店舗数

➢ 東京：6/20 (前月 11/20)

➢ 大阪：5/10 (前月 3/10)

(機構調べ)

## 3. 家計消費動向

○179g/人 (3月全国平均)

➢ 前月比：150%

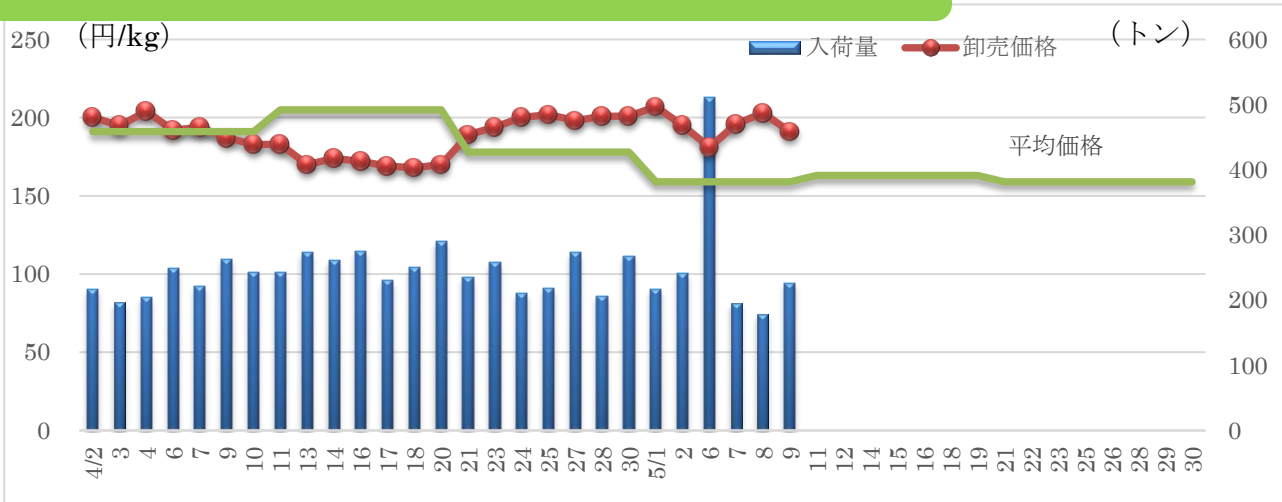
➢ 前年同月比：109%

○2,030g/人 (2025 年年間)

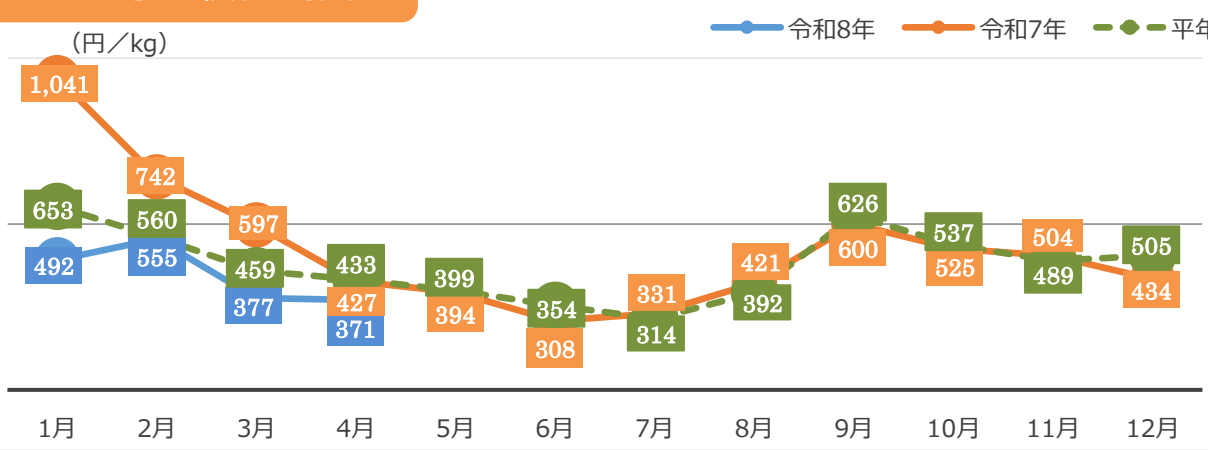
➢ 前年比：107%

(総務省統計局家計調査)

## 4. レタスの卸売数量と価格の推移 (東京都中央卸売市場)



## 5. レタスの小売価格の推移



## 6. 主産地の生育・出荷動向

産地名	作付面積	作況	生育進度	出荷進度
静岡県周智 (2/12)	減少	平年並み	平年並み	平年並み
兵庫県淡路島 (2/16)	減少	平年並み	平年並み	平年並み
徳島県吉野川流域 (2/26)	減少	平年並み	早い	平年並み
香川県豊南 (1/21)	前年並み	平年並み	平年並み	平年並み
福岡県JAみい (3/24)	前年並み	平年並み	早い	平年並み
長崎県島原雲仙 (2/24)	前年並み	平年並み	平年並み	平年並み

※特記ない場合は平年比。( )内は調査日。

(機構調べ)



福岡県 JA みい：圃場の様子

## 7. 向こう1ヶ月の気象情報 (5/9~6/5)

週別の天候				
5/9~5/15	北・東・西日本では、天気は数日の周期で変わりますが、低気圧や前線の影響を受けにくく、高気圧に覆われやすいため、平年に比べ晴れの日が多いでしょう。 沖縄・奄美では、前線や湿った空気の影響を受けやすいため、平年に比べ曇りや雨の日が多いでしょう。			
5/16~5/22	北日本では、天気は数日の周期で変わるとは思います。 東・西日本では、天気は数日の周期で変わり、平年と同様に晴れの日が多いでしょう。 沖縄・奄美では、前線や湿った空気の影響を受けにくいため、平年に比べ曇りや雨の日が少ないでしょう。			
5/23~6/5	北日本では、天気は数日の周期で変わるとは思います。 東・西日本では、天気は数日の周期で変わり、平年と同様に晴れの日が多いでしょう。 沖縄・奄美では、平年と同様に曇りや雨の日が多いでしょう。			
		平均気温 (1か月)	降水量 (1か月)	日照時間 (1か月)
北日本	日本海側	低10 並20 高70% 高い見込み	少40 並30 多30% ほぼ平年並の見込み	少30 並30 多40% ほぼ平年並の見込み
	太平洋側		少40 並30 多30% ほぼ平年並の見込み	少30 並30 多40% ほぼ平年並の見込み
東日本	日本海側	低10 並30 高60% 高い見込み	少40 並30 多30% ほぼ平年並の見込み	少30 並30 多40% ほぼ平年並の見込み
	太平洋側		少40 並30 多30% ほぼ平年並の見込み	少30 並30 多40% ほぼ平年並の見込み
西日本	日本海側	低10 並40 高50% 高い見込み	少40 並30 多30% ほぼ平年並の見込み	少30 並30 多40% ほぼ平年並の見込み
	太平洋側		少30 並40 多30% ほぼ平年並の見込み	少30 並40 多30% ほぼ平年並の見込み

(気象庁1カ月予報)

## 8. 輸入動向 (生鮮結球レタス)

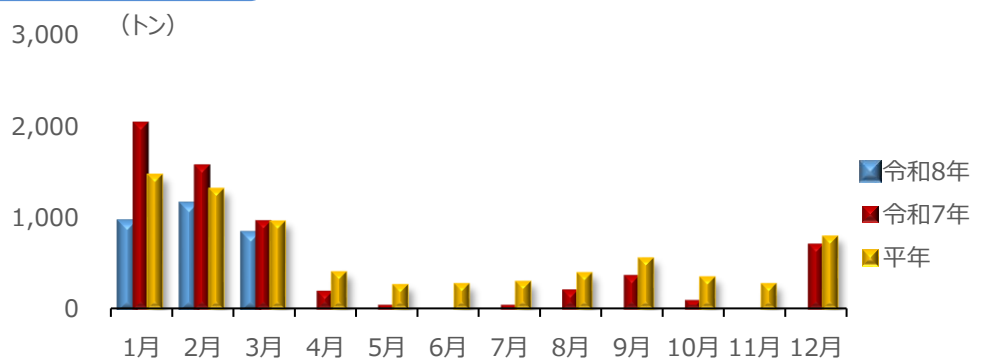
○ 800 t (3月輸入量)

➤ 前年同月比：84%

○ 輸入先国ベスト3

全量、台湾からの輸入

(財務省貿易統計)



## 9. 一口メモ

4月は、茨城産中心の入荷となり、気温上昇とともに消費も回復して、荷動きも改善したこと等から、月を通して平年並みの価格となった。

5月は、茨城産は終盤となり長野・群馬産に産地が移行する。生産は順調もやや前進化していることから、出荷数量はやや平年を上回り、価格は平年を下回って推移する見込み。

本データは全てベジ探から入手できます。

詳細はベジ探をご覧ください。

ベジ探：<https://vegetan.alic.go.jp/>

農畜産業振興機構

野菜業務部 管理業務課