

やさいレポート (令和8年6月号)



レタス



発行日：令和8年6月5日

1. 卸売価格の動向

○**165 円/kg** (6月2日)

➢ 平年比：102%

○6月の価格見通し

平年を下回って推移

(農林水産省、東京都中央卸売市場)

2. 小売価格の動向

○**400 円/kg**

(5月8日全国平均)

➢ 前月比：108%、平年比：100%

➢ 東京：184 円 (1玉)

➢ 大阪：195 円 (1玉)

○特売店舗数/調査店舗数

➢ 東京：8/20 (前月 6/20)

➢ 大阪：4/10 (前月 5/10)

(機構調べ)

3. 家計消費動向

○**172g/人** (4月全国平均)

➢ 前月比：96%

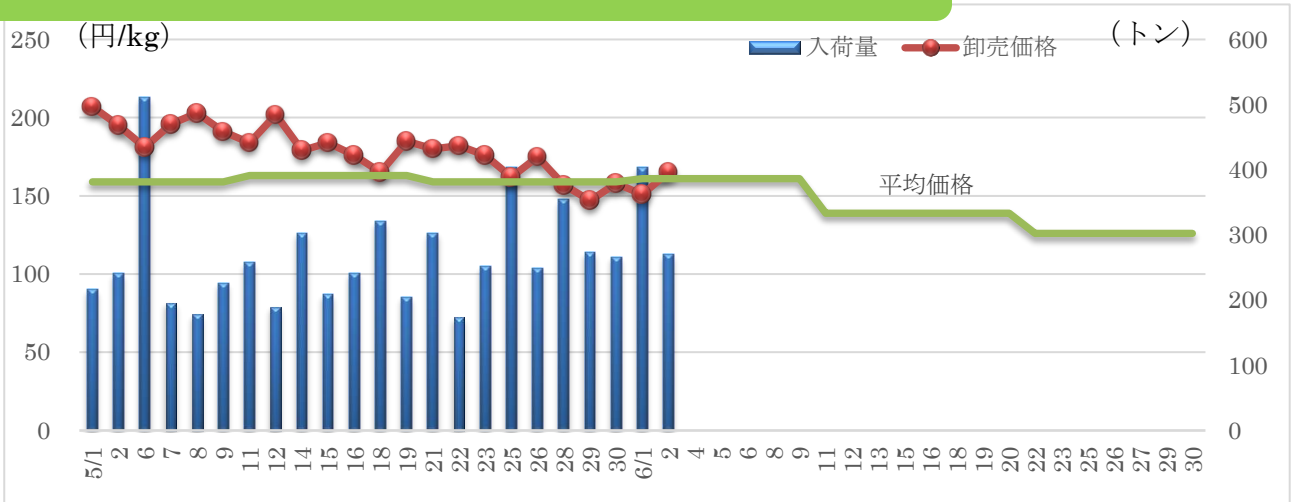
➢ 前年同月比：90%

○**2,030g/人** (2025年年間)

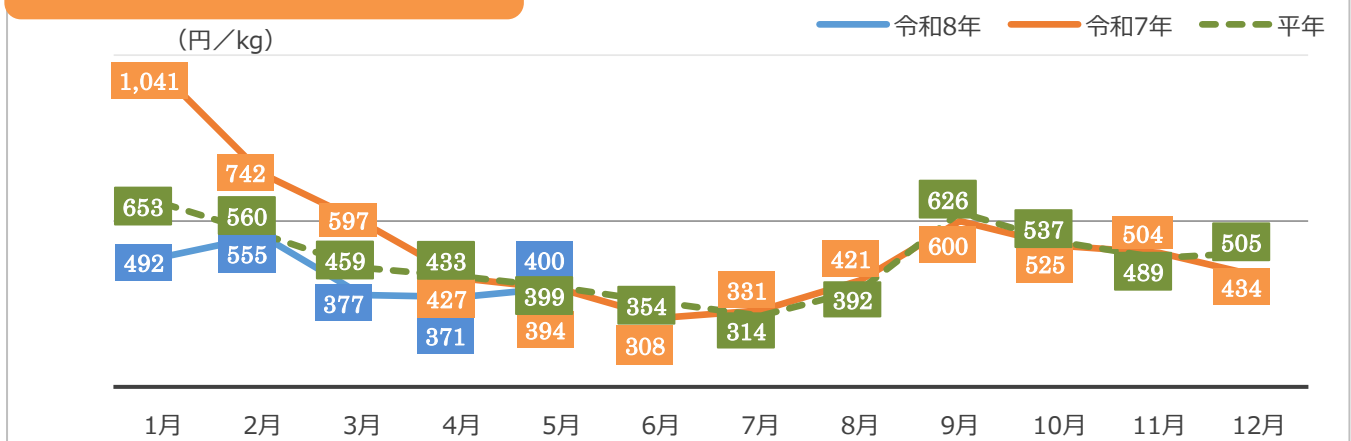
➢ 前年比：107%

(総務省統計局家計調査)

4. レタスの卸売数量と価格の推移 (東京都中央卸売市場)



5. レタスの小売価格の推移



6. 主産地の生育・出荷動向

産地名	作付面積	作況	生育進度	出荷進度
岩手県奥中山 (5/14)	減少	-	平年並み	-
群馬県あがつま (5/26)	減少	平年並み	早い	早い

※特記ない場合は平年比。()内は調査日。

(機構調べ)



群馬県あがつま：圃場の様子

7. 向こう1ヶ月の気象情報 (6/6~7/3)

		週別の天候		
6/6~6/12		北日本では、天気は数日の周期で変わりますが、低気圧や前線の影響を受けやすいため、平年に比べ曇りや雨の日が多いでしょう。 東・西日本日本海側では、平年と同様に曇りや雨の日が多いでしょう。 東・西日本太平洋側と沖縄・奄美では、前線や湿った空気の影響を受けやすいため、平年に比べ曇りや雨の日が多いでしょう。		
6/13~6/19		北日本では、天気は数日の周期で変わるでしょう。 東・西日本と沖縄・奄美では、平年と同様に曇りや雨の日が多いでしょう。		
6/20~7/3		北・東・西日本では、平年と同様に曇りや雨の日が多いでしょう。 沖縄・奄美では、平年と同様に晴れの日が多いでしょう。		
		平均気温 (1か月)	降水量 (1か月)	日照時間 (1か月)
北日本	日本海側	低30 並50 高20% 平年並の見込み	少30 並30 多40% ほぼ平年並の見込み	少40 並30 多30% ほぼ平年並の見込み
	太平洋側		少20 並40 多40% 平年並が多い見込み	少40 並30 多30% ほぼ平年並の見込み
東日本	日本海側	低20 並30 高50% 高い見込み	少30 並30 多40% ほぼ平年並の見込み	少40 並30 多30% ほぼ平年並の見込み
	太平洋側		少20 並40 多40% 平年並が多い見込み	少40 並40 多20% 平年並か少ない見込み
西日本	日本海側	低10 並40 高50% 高い見込み	少30 並30 多40% ほぼ平年並の見込み	少40 並30 多30% ほぼ平年並の見込み
	太平洋側		少20 並40 多40% 平年並が多い見込み	少40 並40 多20% 平年並か少ない見込み

(気象庁1カ月予報)

8. 輸入動向 (生鮮結球レタス)

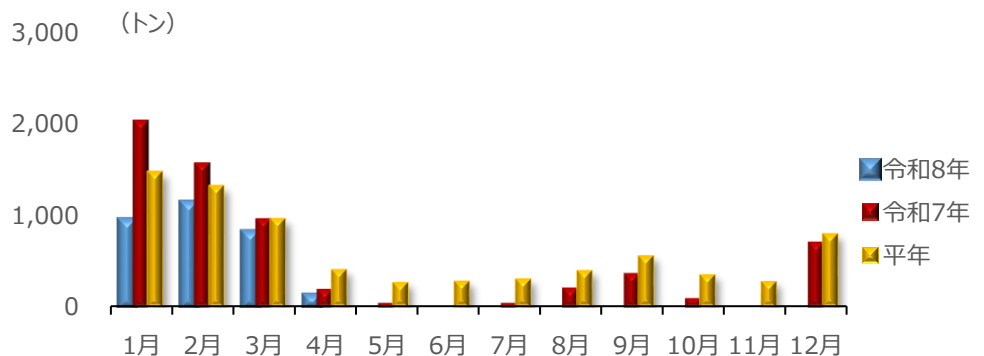
○ **111 t** (4月輸入量) 3,000 (トン)

➢ 前年同月比：62%

○ **輸入先国ベスト3**

- 1位 台湾 109トン
- 2位 中国 2トン

(財務省貿易統計)



9. 一口メモ

5月は、長野・群馬産中心の入荷となり、上旬は天候不順のため入荷が減少、その後回復して安定した入荷が続いたことから、価格は旬を追うごとに下げ基調となり、下旬には平年並みとなった。

6月は、引き続き長野・群馬産の出荷となる。生育はおおむね順調で低温等で少なかった前年を上回る。数量は平年をやや上回り、価格は平年を下回って推移する見込み。

本データは全てベジ探から入手できます。

詳細はベジ探をご覧ください。

ベジ探：<https://vegetan.alic.go.jp/>

農畜産業振興機構

野菜業務部 管理業務課