

やさいレポート（令和6年5月号）



ねぎ



発行日：令和6年5月10日

1. 卸売価格の動向

○**507円/kg**（5月7日）

➢ 平年比：110%

○5月の価格見通し

平年並みで推移

（農林水産省、東京都中央卸売市場）

2. 小売価格の動向

○**655円/kg**（4月全国平均）

➢ 前月比：96%、平年比：111%

➢ 東京：214円（2本）

➢ 大阪：134円（1本）

○特売店舗数／調査店舗数

➢ 東京：6/20（前月7/20）

➢ 大阪：2/10（前月2/10）

（機構調べ）

3. 家計消費動向

○**144g/人**（3月全国平均）

➢ 前月比：99%

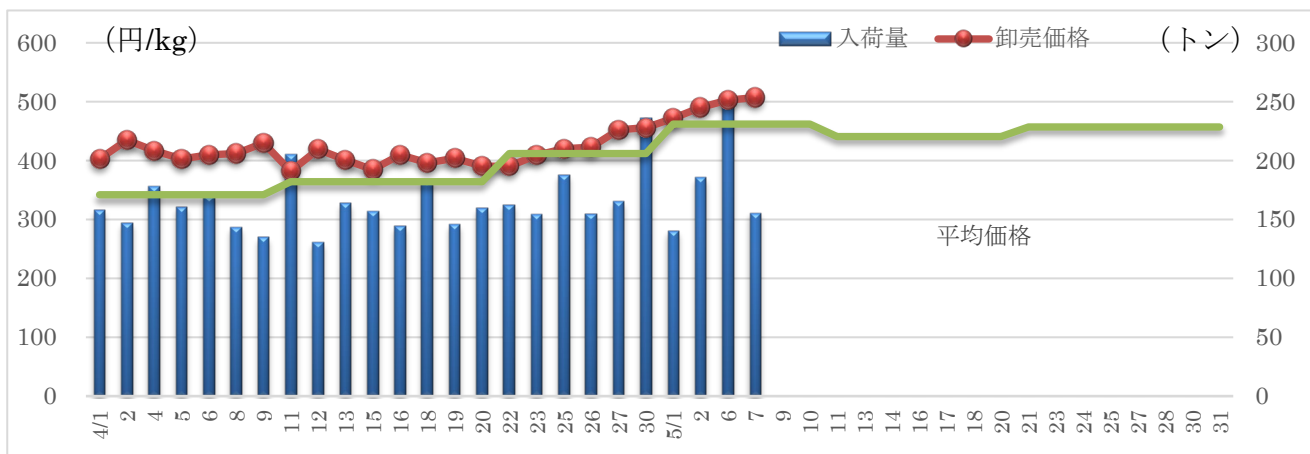
➢ 前年同月比：93%

○**1,498g/人**（2023年年間）

➢ 前年比：91%

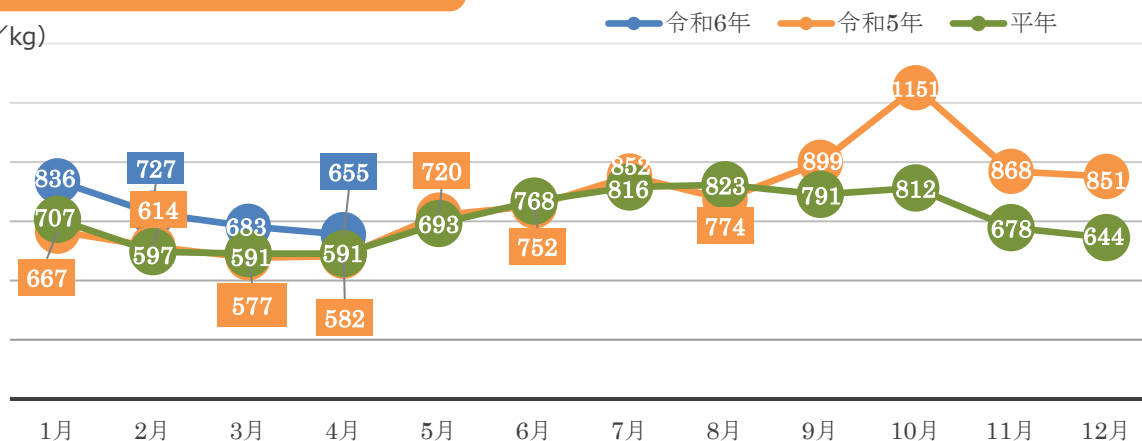
（総務省統計局家計調査）

4. ねぎの卸売価格と入荷量の推移（東京都中央卸売市場）



5. ねぎの小売価格の推移

(円/kg)



6. 主産地の生育・出荷動向

産地名	作付面積	作況	生育進度	出荷進度
埼玉県JAふかや南部 (1/26)	前年並み	平年並み	平年並み	平年並み
千葉県JAちばみどり (2/2)	前年並み	平年並み	平年並み	平年並み
静岡県磐田 (2/9)	減少	平年並み	遅い	遅い
鳥取県鳥取 (1/11)	前年並み	やや不良	平年並み	平年並み
大分県豊後高田市 (5/7)	前年並み	平年並み	平年並み	平年並み

※特記ない場合は平年比。()内は調査日。

(機構調べ)



大分県豊後高田市：圃場の様子

7. 向こう1ヶ月の気象情報 (05/11~06/07)

		週別の天候		
05/11~05/17		北日本と東日本太平洋側では、天気は数日の周期で変わって来よう。 東日本日本海側では、天気は数日の周期で変わり、平年と同様に晴れの日が多いでしょう。 西日本では、天気は数日の周期で変わりますが、高気圧に覆われやすく、平年に比べ晴れの日が多いでしょう。 沖縄・奄美では、平年と同様に曇りや雨の日が多いでしょう。		
05/18~05/24		北日本では、天気は数日の周期で変わって来よう。 東・西日本では、天気は数日の周期で変わりますが、前線や湿った空気の影響を受けやすく、平年に比べ晴れの日が少ないでしょう。 沖縄・奄美では、平年と同様に曇りや雨の日が多いでしょう。		
05/25~06/07		北・西日本と東日本太平洋側では、天気は数日の周期で変わって来よう。 東日本日本海側では、天気は数日の周期で変わり、平年と同様に晴れの日が多いでしょう。 沖縄・奄美では、平年と同様に曇りや雨の日が多いでしょう。		
		平均気温 (1か月)	降水量 (1か月)	日照時間 (1か月)
北日本	日本海側	低10 並20 高70% 高い見込み	少20 並40 多40% 平年並か多い見込み	少30 並40 多30% ほぼ平年並の見込み
	太平洋側		少20 並40 多40% 平年並か多い見込み	少30 並40 多30% ほぼ平年並の見込み
東日本	日本海側	低10 並10 高80% 高い見込み	少20 並30 多50% 多い見込み	少40 並30 多30% ほぼ平年並の見込み
	太平洋側		少20 並30 多50% 多い見込み	少40 並40 多20% 平年並か少ない見込み
西日本	日本海側	低10 並10 高80% 高い見込み	少20 並40 多40% 平年並か多い見込み	少30 並40 多30% ほぼ平年並の見込み
	太平洋側		少20 並40 多40% 平年並か多い見込み	少30 並40 多30% ほぼ平年並の見込み

(気象庁1カ月予報)

8. 輸入動向 (生鮮ねぎ)

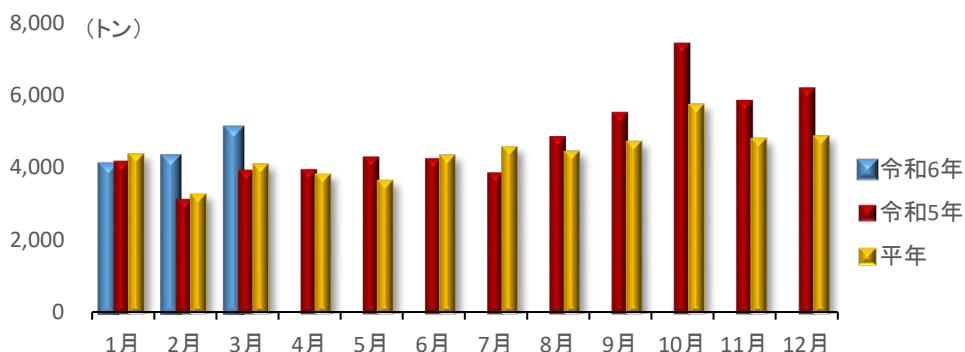
○5,032トン (3月輸入量)

➢ 前年同月比：128%

○輸入先国ベスト3

全量中国からの輸入

(財務省貿易統計)



9. 一口メモ

4月は、総じて生育が順調であったことから価格は平年並みで推移しました。

5月は、茨城県産の生育は順調で、後半にかけて初夏ねぎが入荷してきます。千葉県産の春ねぎは4月の高温により前進気味となっていますが、全体として価格は平年並みで推移する見込みです。

本データは全てベジ探から入手できます。

詳細はベジ探をご覧ください。

ベジ探：<https://vegetan.alic.go.jp/>

<問い合わせ先>

農畜産業振興機構

野菜振興部 需給業務課

Tel:03-3583-9793