

やさいレポート（令和6年7月号）



ねぎ



発行日：令和6年7月5日

1. 卸売価格の動向

○402 円/kg（7月2日）

➢ 平年比：88%

○7月の価格見通し

平年並みで推移

（農林水産省、東京都中央卸売市場）

2. 小売価格の動向

○858 円/kg（6月全国平均）

➢ 前月比：122%、平年比：112%

➢ 東京：235 円（2本）

➢ 大阪：129 円（1本）

○特売店舗数／調査店舗数

➢ 東京：7/20（前月5/20）

➢ 大阪：2/10（前月2/10）

（機構調べ）

3. 家計消費動向

○96 g/人（5月全国平均）

➢ 前月比：89%

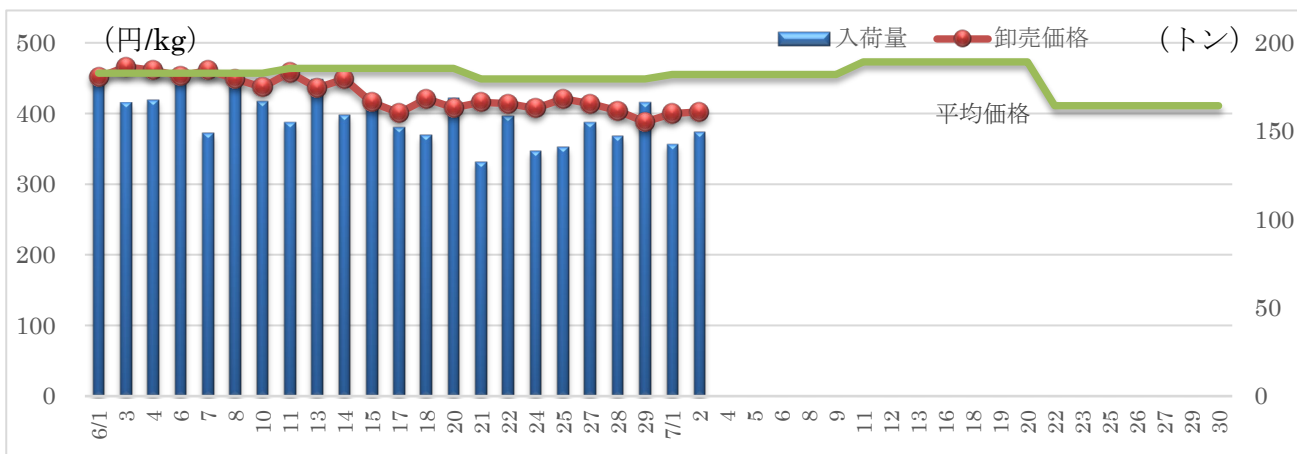
➢ 前年同月比：99%

○1,498 g/人（2023年年間）

➢ 前年比：91%

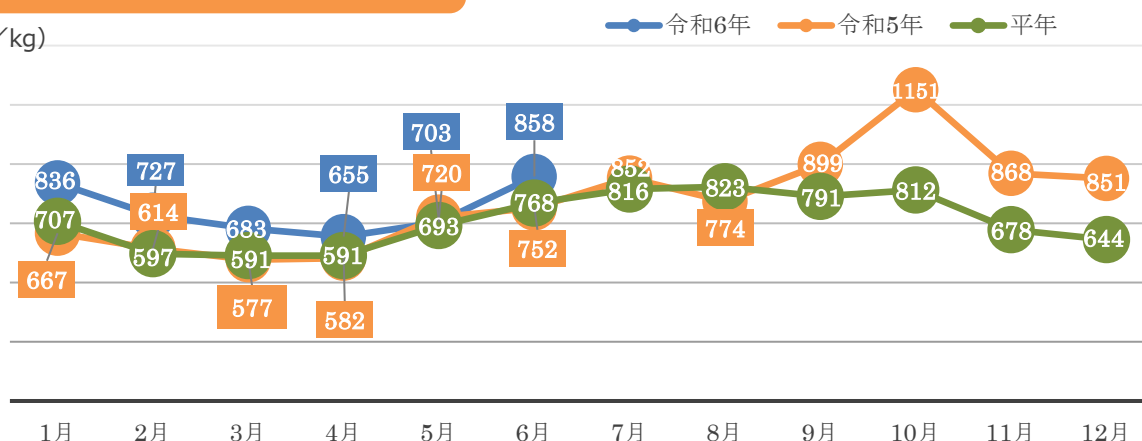
（総務省統計局家計調査）

4. ねぎの卸売価格と入荷量の推移（東京都中央卸売市場）



5. ねぎの小売価格の推移

(円/kg)



6. 主産地の生育・出荷動向

産地名	作付面積	作況	生育進度	出荷進度
青森県津軽北西部 (5/31)	前年並み	平年並み	平年並み	平年並み
秋田県能代 (6/21)	増加	-	早い	-
茨城県西 (4/30)	前年並み	前年並み	やや早い～ 平年並み	平年並み
埼玉県JAふかや南部 (6/11)	前年並み	-	-	-
千葉県JAちばみどり (6/15)	前年並み	平年並み	平年並み	-
鳥取県鳥取西部 (4/25)	前年並み	平年並み	早い	-
大分県豊後高田市 (5/7)	前年並み	平年並み	平年並み	平年並み

※特記ない場合は平年比。()内は調査日。

(機構調べ)



秋田県能代：圃場の様子

7. 向こう1ヶ月の気象情報 (07/06~08/02)

		週別の天候		
07/06~07/12		北・東日本と西日本日本海側では、前線や低気圧の影響を受けやすいため、平年に比べ曇りや雨の日が多いでしょう。 西日本太平洋側では、平年と同様に曇りや雨の日が多いでしょう。 沖縄・奄美では、平年と同様に晴れの日が多いでしょう。		
07/13~07/19		北日本では、平年と同様に曇りや雨の日が多いでしょう。 東・西日本では、前線や湿った空気の影響を受けやすいため、平年に比べ曇りや雨の日が多いでしょう。 沖縄・奄美では、平年と同様に晴れの日が多いでしょう。		
07/20~08/02		北日本では、平年と同様に曇りや雨の日が多いでしょう。 東・西日本と沖縄・奄美では、平年と同様に晴れの日が多いでしょう。		
		平均気温 (1か月)	降水量 (1か月)	日照時間 (1か月)
北日本	日本海側	低10 並20 高70% 高い見込み	少20 並30 多50% 多い見込み	少40 並40 多20% 平年並か少ない見込み
	太平洋側		少20 並40 多40% 平年並か多い見込み	少40 並40 多20% 平年並か少ない見込み
東日本	日本海側	低10 並20 高70% 高い見込み	少20 並30 多50% 多い見込み	少40 並40 多20% 平年並か少ない見込み
	太平洋側		少20 並40 多40% 平年並か多い見込み	少40 並40 多20% 平年並か少ない見込み
西日本	日本海側	低10 並20 高70% 高い見込み	少20 並30 多50% 多い見込み	少40 並40 多20% 平年並か少ない見込み
	太平洋側		少20 並40 多40% 平年並か多い見込み	少40 並30 多30% ほぼ平年並の見込み

(気象庁1カ月予報)

8. 輸入動向 (生鮮ねぎ)

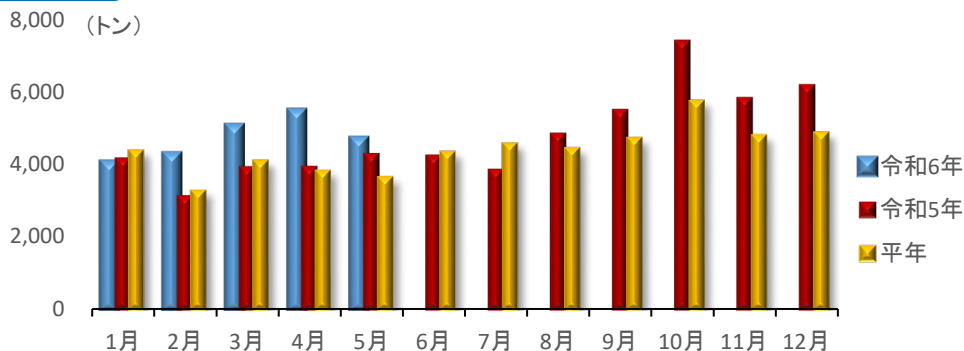
○4,683トン (5月輸入量)

➢ 前年同月比：110%

○輸入先国ベスト3

全量中国からの輸入

(財務省貿易統計)



9. 一口メモ

6月は、関東産が中心の出荷となりました。千葉県産、埼玉県産の一部で日照不足や降雨により病虫害も散見されましたが、気温上昇に伴い肥大が進み安定した入荷となり、価格は平年並みとなりました。

7月は、主産県である茨城県産、千葉県産の生育は順調です。後半から入荷する北海道産、青森県産の生育も順調で、価格は平年並みで推移する見込みです。

本データは全てベジ探から入手できます。

詳細はベジ探をご覧ください。

ベジ探：<https://vegetan.alic.go.jp/>

<問い合わせ先>

農畜産業振興機構

野菜振興部 需給業務課

Tel:03-3583-9793