

やさいレポート（令和6年8月号）

ねぎ

発行日：令和6年8月7日

1. 卸売価格の動向

○426 円/kg（8月3日）

➢ 平年比：107%

○8月の価格見通し

平年並みで推移

（農林水産省、東京都中央卸売市場）

2. 小売価格の動向

○852 円/kg（7月全国平均）

➢ 前月比：99%、平年比：104%

➢ 東京：201 円（2本）

➢ 大阪：126 円（1本）

○特売店舗数／調査店舗数

➢ 東京：6/20（前月 7/20）

➢ 大阪：2/10（前月 2/10）

（機構調べ）

3. 家計消費動向

○83 g/人（6月全国平均）

➢ 前月比：86%

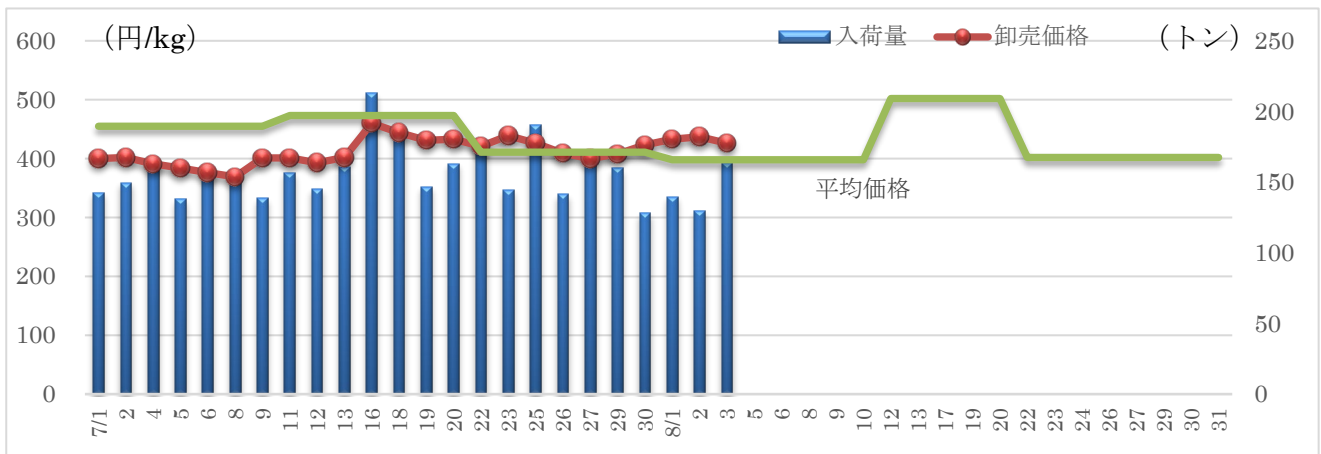
➢ 前年同月比：94%

○1,498 g/人（2023 年年間）

➢ 前年比：91%

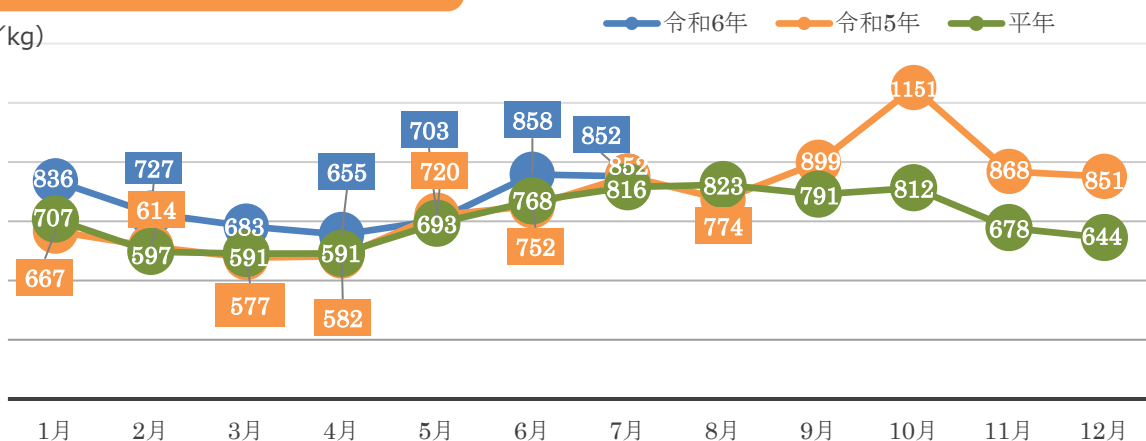
（総務省統計局家計調査）

4. ねぎの卸売価格と入荷量の推移（東京都中央卸売市場）



5. ねぎの小売価格の推移

(円/kg)



6. 主産地の生育・出荷動向

産地名	作付面積	作況	生育進度	出荷進度
青森県津軽北西部 (7/16)	前年並み	平年並み	平年並み	平年並み
秋田県能代 (6/21)	増加	-	早い	-
茨城県西 (4/30)	前年並み	前年並み	やや早い～ 平年並み	平年並み
埼玉県JAふかや南部 (6/11)	前年並み	-	-	-
千葉県JAちばみどり (6/15)	前年並み	平年並み	平年並み	-
鳥取県鳥取西部 (4/25)	前年並み	平年並み	早い	-
大分県豊後高田市 (5/7)	平年並み	平年並み	平年並み	平年並み

※特記ない場合は平年比。()内は調査日。

(機構調べ)



青森県津軽北西部：圃場の様子

7. 向こう1ヶ月の気象情報 (08/03~08/30)

		週別の天候		
08/03~08/09		北日本では、天気は数日の間期で変わります。東・西日本太平洋側では、太平洋高気圧に覆われやすいため、平年に比べ晴れの日が多いでしょう。		
08/10~08/16		北日本では、天気は数日の間期で変わりますが、太平洋高気圧に覆われやすいため、平年に比べ晴れの日が多いでしょう。		
08/17~08/30		北日本では、天気は数日の間期で変わります。東・西日本太平洋側と沖縄・奄美では、平年と同様に晴れの日が多いでしょう。		
		平均気温 (1か月)	降水量 (1か月)	日照時間 (1か月)
北日本	日本海側	低10 並20 高70% 高い見込み	少40 並30 多30% ほぼ平年並の見込み	少20 並40 多40% 平年並が多い見込み
	太平洋側	少40 並30 多30% ほぼ平年並の見込み	少40 並40 多20% 平年並か少ない見込み	少20 並30 多50% 多い見込み
東日本	日本海側	低10 並10 高80% 高い見込み	少30 並30 多40% ほぼ平年並の見込み	少20 並30 多50% 多い見込み
	太平洋側	少40 並40 多20% 平年並か少ない見込み	少30 並30 多40% ほぼ平年並の見込み	少20 並30 多50% 多い見込み
西日本	日本海側	低10 並10 高80% 高い見込み	少40 並40 多20% 平年並か少ない見込み	少20 並30 多50% 多い見込み
	太平洋側	少30 並30 多40% ほぼ平年並の見込み	少30 並30 多40% ほぼ平年並の見込み	少30 並30 多40% ほぼ平年並の見込み

(気象庁1カ月予報)

8. 輸入動向 (生鮮ねぎ)

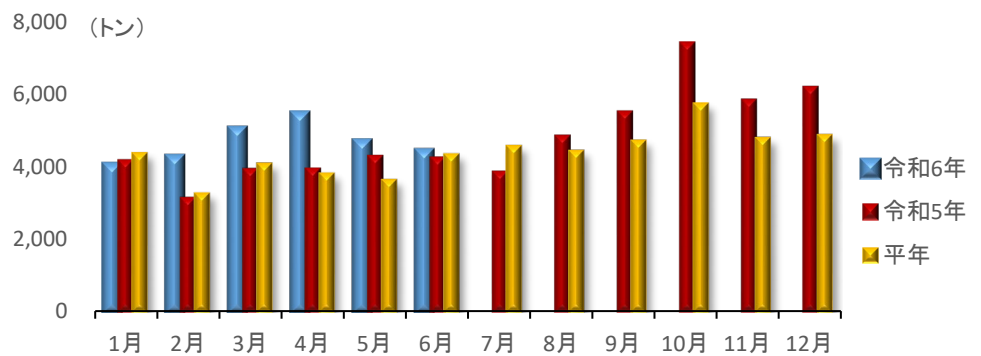
○4,416トン (6月輸入量)

➢ 前年同月比：104%

○輸入先国ベスト3

全量中国からの輸入

(財務省貿易統計)



9. 一口メモ

7月は、茨城県産を中心に関東産の出回りとなりました。品質も良く安定した入荷が続き、下旬に東北・北海道産が増量し軟調な値動きとなりました。

8月は、関東産の残量があるなか、北海道産、東北産が増量していきます。北海道産は作柄良好で、価格は平年並みで推移する見込みです。

本データは全てベジ探から入手できます。

詳細はベジ探をご覧ください。

ベジ探： <https://vegetan.alic.go.jp/>

<問い合わせ先>

農畜産業振興機構

野菜振興部 需給業務課

Tel:03-3583-9793