

やさいレポート（令和6年10月号）

ねぎ

発行日：令和6年10月8日

1. 卸売価格の動向

○**541 円/kg**（10月5日）

➢ 平年比：116%

○10月の価格見通し

平年並みで推移

（農林水産省、東京都中央卸売市場）

2. 小売価格の動向

○**890 円/kg**

（9月13日全国平均）

➢ 前月比：104%、平年比：113%

➢ 東京：213 円（2本）

➢ 大阪：149 円（1本）

○特売店舗数／調査店舗数

➢ 東京：5/20（前月9/20）

➢ 大阪：2/10（前月2/10）

（機構調べ）

3. 家計消費動向

○**91 g/人**（8月全国平均）

➢ 前月比：108%

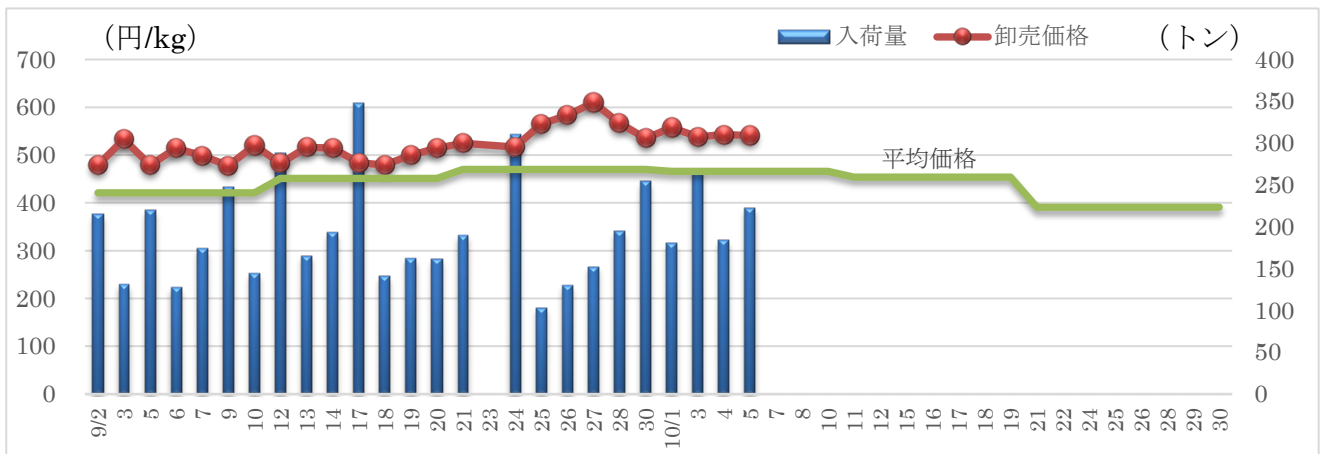
➢ 前年同月比：105%

○**1,498 g/人**（2023年年間）

➢ 前年比：91%

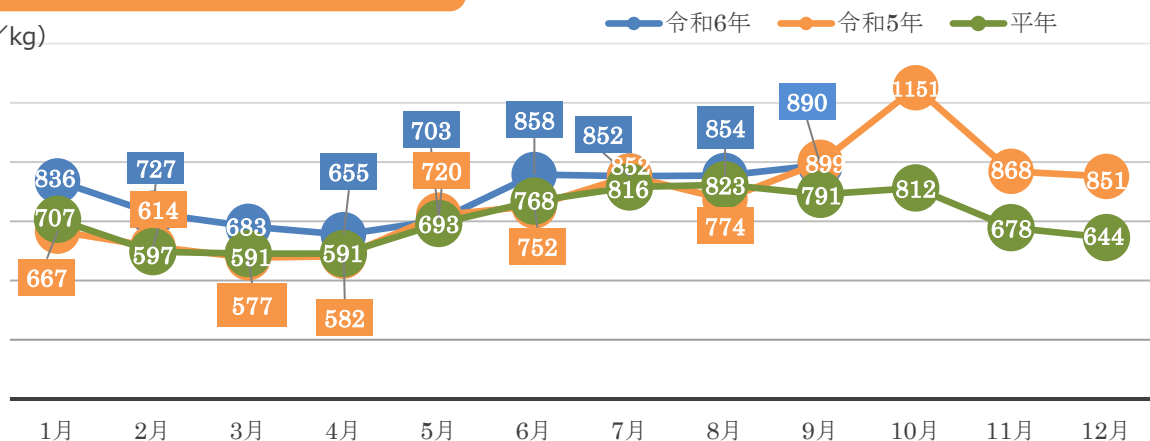
（総務省統計局家計調査）

4. ねぎの卸売価格と入荷量の推移（東京都中央卸売市場）



5. ねぎの小売価格の推移

（円/kg）



6. 主産地の生育・出荷動向

産地名	作付面積	作況	生育進度	出荷進度
青森県津軽北西部 (9/3)	前年並み	平年並み	平年並み	平年並み
秋田県能代 (6/21)	増加	—	早い	—
茨城県西 (7/17)	前年並み	平年並み	やや早い	やや早い
埼玉県JAふかや南部 (9/3)	前年並み	やや不良	遅い	—
千葉県JAちばみどり (9/12)	前年並み	平年並み	平年並み	—
鳥取県鳥取西部 (8/5)	前年並み	平年並み	平年並み	—
大分県豊後高田市 (9/5)	前年並み	やや不良	遅い	平年並み

※特記ない場合は平年比。()内は調査日。

(機構調べ)



千葉県 JA ちばみどり：圃場の様子

7. 向こう1ヶ月の気象情報 (10/05~11/01)

		週別の天候		
10/05~10/11		北日本日本海側と沖縄・奄美では、天気は数日の周期で変わります。北日本太平洋側と東・西日本では、天気は数日の周期で変わりますが、低気圧や秋雨前線、湿った空気の影響を受けやすいため、平年に比べ曇りや雨の日が多いでしょう。		
10/12~10/18		北日本日本海側、東日本、沖縄・奄美では、天気は数日の周期で変わります。北日本太平洋側と西日本では、天気は数日の周期で変わり、平年と同様に晴れの日が多いでしょう。		
10/19~11/01		北日本日本海側では、平年と同様に曇りや雨の日が多いでしょう。北日本太平洋側では、平年と同様に曇りや雨の日が多いでしょう。東日本と沖縄・奄美では、天気は数日の周期で変わります。		
		平均気温 (1か月)	降水量 (1か月)	日照時間 (1か月)
北日本	日本海側	低10 並20 高70% 高い見込み	少30 並30 多40% ほぼ平年並の見込み	少40 並30 多30% ほぼ平年並の見込み
	太平洋側		少20 並40 多40% 平年並が多い見込み	少40 並40 多20% 平年並が少ない見込み
東日本	日本海側	低10 並10 高80% 高い見込み	少20 並40 多40% 平年並が多い見込み	少40 並40 多20% 平年並が少ない見込み
	太平洋側		少20 並40 多40% 平年並が多い見込み	少40 並40 多20% 平年並が少ない見込み
西日本	日本海側	低10 並10 高80% 高い見込み	少20 並40 多40% 平年並が多い見込み	少40 並40 多20% 平年並が少ない見込み
	太平洋側		少20 並40 多40% 平年並が多い見込み	少40 並40 多20% 平年並が少ない見込み

(気象庁1か月予報)

8. 輸入動向 (生鮮ねぎ)

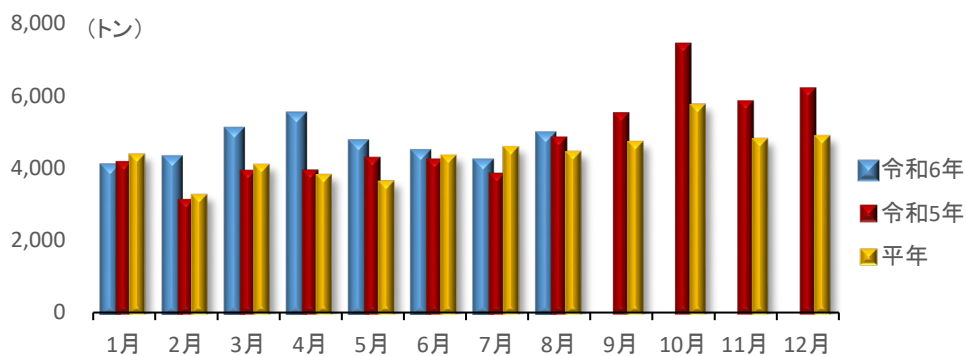
○4,903トン (8月輸入量)

➢ 前年同月比：101%

○輸入先国ベスト3

全量中国からの輸入

(財務省貿易統計)



9. 一口メモ

9月は、北海道、秋田産、青森産、山形産、茨城産などからの入荷となった。降雨と高温の影響で品質低下が見られ、稲刈り作業も重なり、入荷は伸びず価格は堅調に推移した。

10月は、産地構成は前月と変わらず。稲刈り終了で後半から先冬作のピークとなる。価格は平年並みを見込んでいる。

本データは全てベジ探から入手できます。

詳細はベジ探をご覧ください。

ベジ探：<https://vegetan.alic.go.jp/>

<問い合わせ先>

農畜産業振興機構

野菜振興部 需給業務課

Tel:03-3583-9793