

# やさいレポート（令和7年3月号）

# ねぎ

発行日：令和7年3月11日

## 1. 卸売価格の動向

○708 円/kg（3月8日）

➢ 平年比：187%

○3月の価格見通し

平年を上回って推移

（農林水産省、東京都中央卸売市場）

## 2. 小売価格の動向

○890 円/kg

（2月14日全国平均）

➢ 前月比：84%、平年比：142%

➢ 東京：241 円（2本）

➢ 大阪：234 円（2本）

○特売店舗数／調査店舗数

➢ 東京：8/20（前月4/20）

➢ 大阪：4/10（前月2/10）

（機構調べ）

## 3. 家計消費動向

○140 g/人（1月全国平均）

➢ 前月比：75%

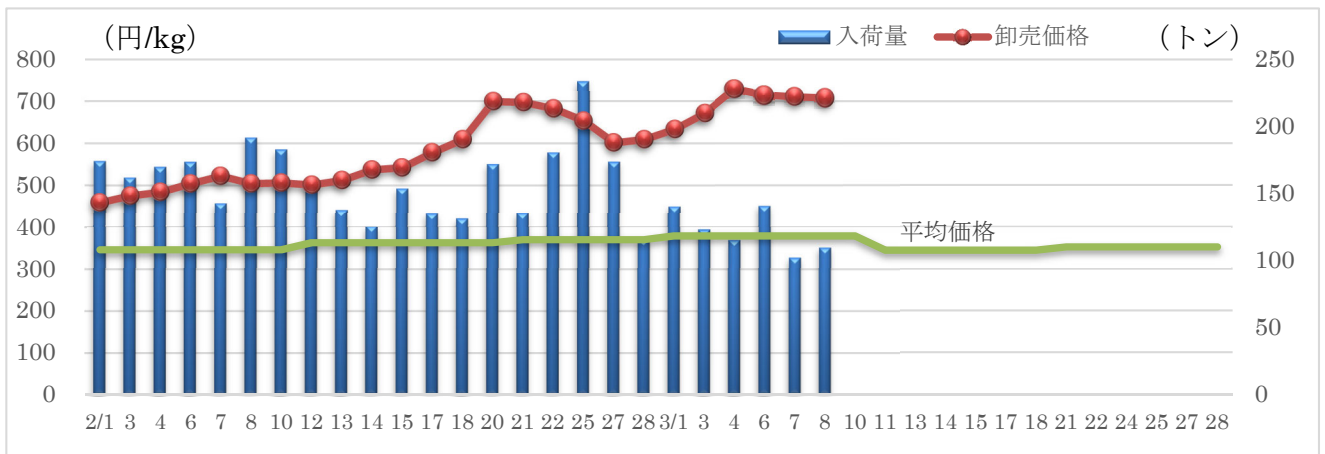
➢ 前年同月比：93%

○1,463 g/人（2024 年年間）

➢ 前年比：98%

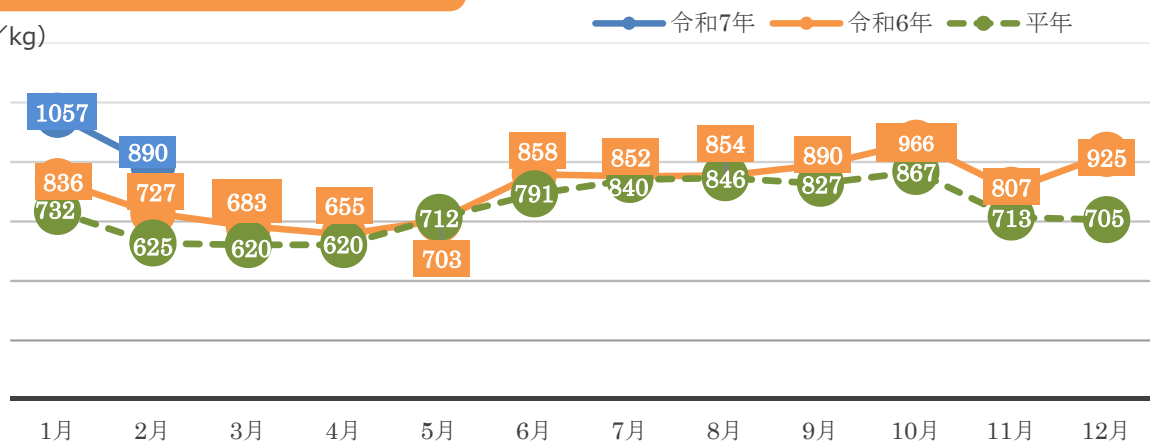
（総務省統計局家計調査）

## 4. ねぎの卸売価格と入荷量の推移（東京都中央卸売市場）



## 5. ねぎの小売価格の推移

(円/kg)



## 6. 主産地の生育・出荷動向

産地名	作付面積	作況	生育進度	出荷進度
茨城県西 (1/15)	前年並み	-	平年並み	-
埼玉県JAふかや南部 (2/4)	前年並み	やや不良	平年並み	平年並み
千葉県JAちばみどり (1/24)	前年並み	平年並み	平年並み	平年並み
静岡県磐田 (1/21)	減少	やや不良	遅い	遅い
鳥取県鳥取西部 (1/6)	前年並み	やや不良	遅い	遅い
大分県豊後高田市 (12/8)	前年並み	不良	遅い	遅い

※特記ない場合は平年比。( )内は調査日。

(機構調べ)



埼玉県 JA ふかや南部：圃場の様子

## 7. 向こう1ヶ月の気象情報 (3/8~4/4)

		週別の天候		
3/8~3/14	北・東日本日本海側では、天気は数日の周期で変わりますが、高気圧に覆われやすいため、平年に比べ曇りや雨または雪の日が少ないでしょう。			
	北日本太平洋側では、天気は数日の周期で変わり、平年と同様に晴れの日が多いでしょう。			
3/15~3/21	北・東日本太平洋側では、天気は数日の周期で変わり、平年と同様に晴れの日が多いでしょう。			
	西日本では、天気は数日の周期で変わりますが、高気圧に覆われやすいため、平年に比べ曇れの日が多いでしょう。			
3/22~4/4	北・東・西日本日本海側では、天気は数日の周期で変わるでしょう。			
	北・東・西日本太平洋側では、平年と同様に晴れの日が多いでしょう。			
		平均気温 (1か月)	降水量 (1か月)	日照時間 (1か月)
北日本	日本海側	低10 並30 高60% 高い見込み	少40 並40 多20% 平年並か少ない見込み	少20 並40 多40% 平年並か多い見込み
	太平洋側		少30 並30 多40% ほぼ平年並の見込み	少40 並30 多30% ほぼ平年並の見込み
東日本	日本海側	低20 並30 高50% 高い見込み	少40 並40 多20% 平年並か少ない見込み	少20 並40 多40% 平年並か多い見込み
	太平洋側		少30 並30 多40% ほぼ平年並の見込み	少30 並40 多30% ほぼ平年並の見込み
西日本	日本海側	低20 並50 高30% 平年並の見込み	少40 並30 多30% ほぼ平年並の見込み	少少30 並30 多40% ほぼ平年並の見込み
	太平洋側		少30 並40 多30% ほぼ平年並の見込み	少30 並30 多40% 平年並か多い見込み

(気象庁 1カ月前報)

## 8. 輸入動向 (生鮮ねぎ)

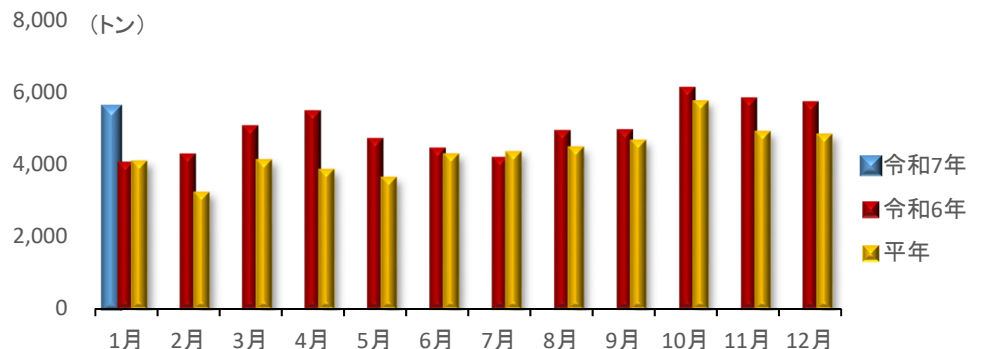
○5,541 トン (1月輸入量)

➤ 前年同月比：138%

○輸入先国ベスト3

全量中国からの輸入

(財務省貿易統計)



## 9. 一口メモ

2月は、千葉、埼玉、茨城など関東産の出回りとなったが、干ばつと低温に加え、降雪の影響もあって出荷量は伸び悩み、高値で推移した。

3月は、産地は変わらず。残量も少なく、春ねぎの生育も伸び悩んでおり、価格は平年を上回って推移する見込み。

本データは全てベジ探から入手できます。  
詳細はベジ探をご覧ください。

ベジ探： <https://vegetan.alic.go.jp/>  
<問い合わせ先>

農畜産業振興機構

野菜振興部 需給業務課

Tel:03-3583-9793