

やさいレポート（令和7年5月号）



ねぎ



発行日：令和7年5月9日

1. 卸売価格の動向

○477円/kg（5月7日）

➢ 平年比：100%

○5月の価格見通し

平年並みで推移

（農林水産省、東京都中央卸売市場）

2. 小売価格の動向

○847円/kg

（4月11日全国平均）

➢ 前月比：85%、平年比：138%

➢ 東京：258円（2本）

➢ 大阪：168円（1本）

○特売店舗数/調査店舗数

➢ 東京：4/20（前月3/20）

➢ 大阪：2/10（前月3/10）

（機構調べ）

3. 家計消費動向

○132g/人（3月全国平均）

➢ 前月比：102%

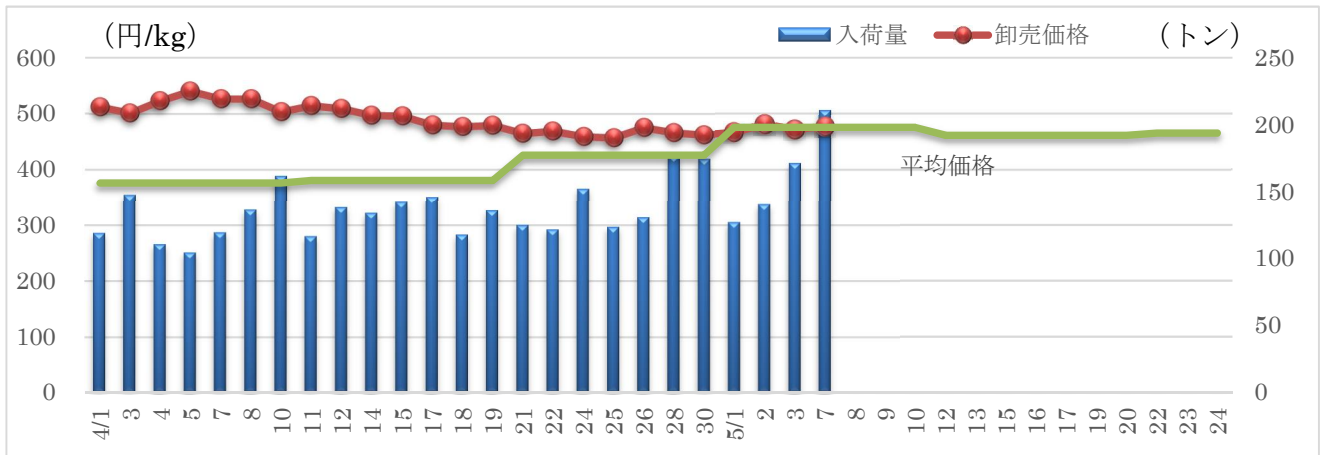
➢ 前年同月比：92%

○1,463g/人（2024年年間）

➢ 前年比：98%

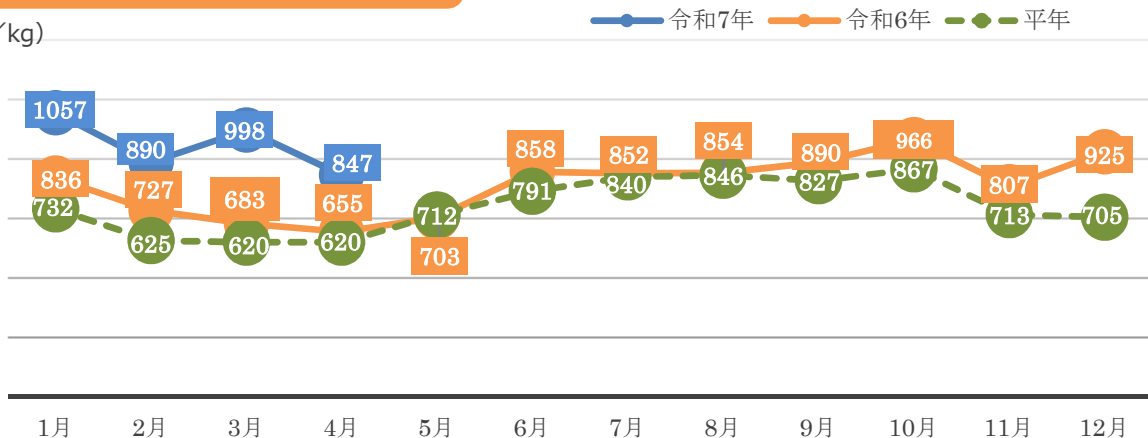
（総務省統計局家計調査）

4. ねぎの卸売価格と入荷量の推移（東京都中央卸売市場）



5. ねぎの小売価格の推移

(円/kg)



6. 主産地の生育・出荷動向

産地名	作付面積	作況	生育進度	出荷進度
茨城県西 (1/15)	前年並み	前年並み	平年並み	平年並み
埼玉県JAふかや南部 (2/4)	前年並み	やや不良	平年並み	平年並み
千葉県JAちばみどり (1/24)	前年並み	平年並み	平年並み	平年並み
静岡県磐田 (1/21)	減少	やや不良	遅い	遅い
鳥取県鳥取西部 (1/6)	前年並み	やや不良	遅い	遅い

※特記ない場合は平年比。()内は調査日。

(機構調べ)



埼玉県 JA ふかや南部：圃場の様子

7. 向こう1ヶ月の気象情報 (5/10~6/6)

		連日の天候		
5/10~5/16	北・西日本では、天気は数日の周期で変わって来よう。 東日本太平洋側では、天気は数日の周期で変わり、平年と同様に晴れの日が多いでしょう。 東日本太平洋側では、天気は数日の周期で変わりますが、前線や湿った空気の影響を受けやすいため、平年に比べ晴れの日が少ないでしょう。 沖縄・奄美では、平年と同様に曇りや雨の日が多いでしょう。			
5/17~5/23	北日本では、天気は数日の周期で変わって来よう。 東日本と西日本では、天気は数日の周期で変わりますが、湿った空気の影響を受けやすいため、平年に比べ晴れの日が少ないでしょう。 沖縄・奄美では、平年と同様に曇りや雨の日が多いでしょう。			
5/24~6/6	北・西日本と東日本太平洋側では、天気は数日の周期で変わって来よう。 東日本太平洋側では、天気は数日の周期で変わり、平年と同様に晴れの日が多いでしょう。 沖縄・奄美では、平年と同様に曇りや雨の日が多いでしょう。			
		平均気温 (1か月)	降水量 (1か月)	日照時間 (1か月)
北日本	日本海側	低10 並20 高70% 高い見込み	少30 並30 多40% ほぼ平年並見込み	少40 並30 多30% ほぼ平年並の見込み
	太平洋側		少30 並30 多40% ほぼ平年並見込み	少40 並30 多30% ほぼ平年並の見込み
東日本	日本海側	低10 並20 高70% 高い見込み	少20 並40 多40% 平年並が多い見込み	少40 並40 多20% 平年並が少ない見込み
	太平洋側		少20 並30 多50% 多い見込み	少50 並30 多20% 少ない見込み
西日本	日本海側	低10 並30 高60% 高い見込み	少20 並40 多40% 平年並が多い見込み	少40 並40 多20% 平年並が少ない見込み
	太平洋側		少20 並40 多40% 平年並が多い見込み	少40 並40 多20% 平年並が少ない見込み

(気象庁1カ月予報)

8. 輸入動向 (生鮮ねぎ)

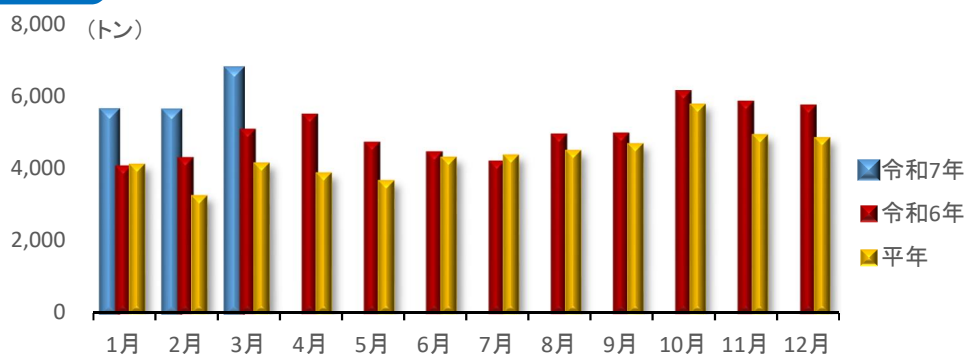
○6,694 トン (3月輸入量)

➤ 前年同月比: 133%

○輸入先国ベスト3

全量中国からの輸入

(財務省貿易統計)



9. 一口メモ

4月は、千葉、埼玉、茨城など関東産が中心。春作は生育良好で増量したものの例年よりは少なく上中旬は高値で推移した。下旬から夏作へ移行し価格は徐々に下落し平年並みとなった。

5月は、茨城産の夏作が増量してくる。12~2月の低温・少雨の影響により生育遅れがみられていたが回復し、出荷数量、価格ともに平年並みで推移する見込み。

本データは全てベジ探から入手できます。

詳細はベジ探をご覧ください。

ベジ探: <https://vegetan.alic.go.jp/>

<問い合わせ先>

農畜産業振興機構

野菜振興部 需給業務課

Tel:03-3583-9793