

やさいレポート（令和7年8月号）

ねぎ

発行日：令和7年8月8日

1. 卸売価格の動向

○435 円/kg（8月5日）

➢ 平年比：103%

○8月の価格見通し

平年並みで推移

（農林水産省、東京都中央卸売市場）

2. 小売価格の動向

○869 円/kg

（7月11日全国平均）

➢ 前月比：99%、平年比：108%

➢ 東京：208 円（2本）

➢ 大阪：145 円（1本）

○特売店舗数／調査店舗数

➢ 東京：10/20（前月7/20）

➢ 大阪：4/10（前月2/10）

（機構調べ）

3. 家計消費動向

○86 g/人（6月全国平均）

➢ 前月比：91%

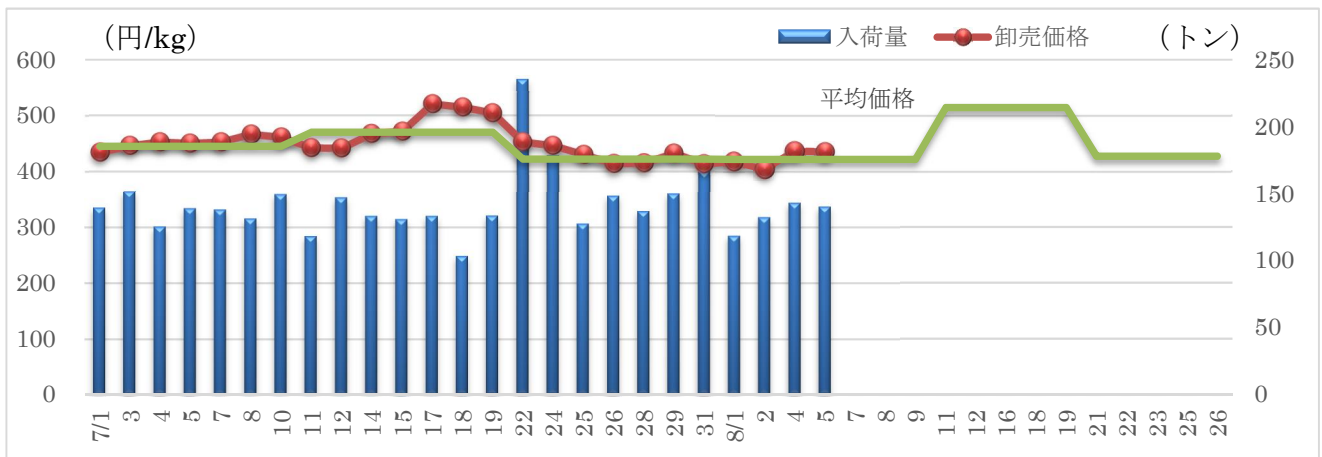
➢ 前年同月比：103%

○1,463 g/人（2024 年年間）

➢ 前年比：98%

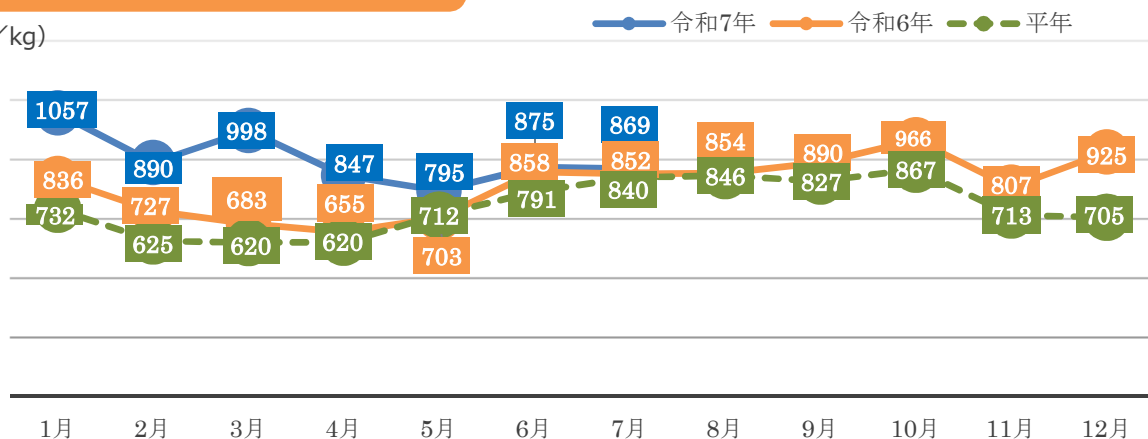
（総務省統計局家計調査）

4. ねぎの卸売価格と入荷量の推移（東京都中央卸売市場）



5. ねぎの小売価格の推移

（円/kg）



6. 主産地の生育・出荷動向

産地名	作付面積	作況	生育進度	出荷進度
青森県津軽北西部 (7/9)	前年並み	平年並み	平年並み	平年並み
宮城県中新田・加美町 (7/9)	減少	平年並み	平年並み	平年並み
秋田県能代 (6/23)	前年並み	平年並み	遅い	遅い
茨城県西 (7/14)	前年並み	平年並み	平年並み	平年並み
埼玉県JAふかや南部 (5/31)	前年並み	—	—	—
千葉県JAちばみどり (6/11)	前年並み	平年並み	平年並み	—
鳥取県鳥取西部 (6/6)	前年並み	やや不良	遅い	遅い
大分県豊後高田市 (6/5)	前年並み	平年並み	遅い	遅い

※特記ない場合は平年比。()内は調査日。

(機構調べ)



茨城県茨城県西：圃場の様子

7. 向こう1ヶ月の気象情報 (8/9~9/5)

週 別 の 天 候				
8/9~8/15	北日本では、天気は数日の周期で変わります。 東・西日本では、低気圧や前線、湿った空気の影響で、平年に比べ晴れの日が少いでしょう。 沖縄・奄美では、太平洋高気圧に覆われやすく、平年に比べ晴れの日が多いでしょう。			
8/16~8/22	北日本では、天気は数日の周期で変わりますが、太平洋高気圧に覆われやすいため、平年に比べ晴れの日が多いでしょう。 東・西日本、沖縄・奄美では、太平洋高気圧に覆われやすいため、平年に比べ晴れの日が多いでしょう。			
8/23~9/5	北日本では、天気は数日の周期で変わりますが、太平洋高気圧に覆われやすいため、平年に比べ晴れの日が多いでしょう。 東・西日本では、太平洋高気圧に覆われやすいため、平年に比べ晴れの日が多いでしょう。 沖縄・奄美では、平年と同様に晴れの日が多いでしょう。			
		平均気温 (1か月)	降水量 (1か月)	日照時間 (1か月)
北日本	日本海側	低10 並10 高80% 高い見込み	少40 並40 多20% 平年並か少ない見込み	少10 並30 多60% 多い見込み
	太平洋側		少50 並30 多20% 少ない見込み	少10 並30 多60% 多い見込み
東日本	日本海側	低10 並10 高80% 高い見込み	少40 並30 多30% ほぼ平年並の見込み	少20 並30 多50% 多い見込み
	太平洋側		少40 並40 多20% 平年並か少ない見込み	少20 並30 多50% 多い見込み
西日本	日本海側	低10 並30 高60% 高い見込み	少30 並40 多30% ほぼ平年並の見込み	少20 並30 多50% 多い見込み
	太平洋側		少30 並40 多30% ほぼ平年並の見込み	少20 並30 多50% 多い見込み

(気象庁1カ月予報)

8. 輸入動向 (生鮮ねぎ)

○4,138 トン (6月輸入量)

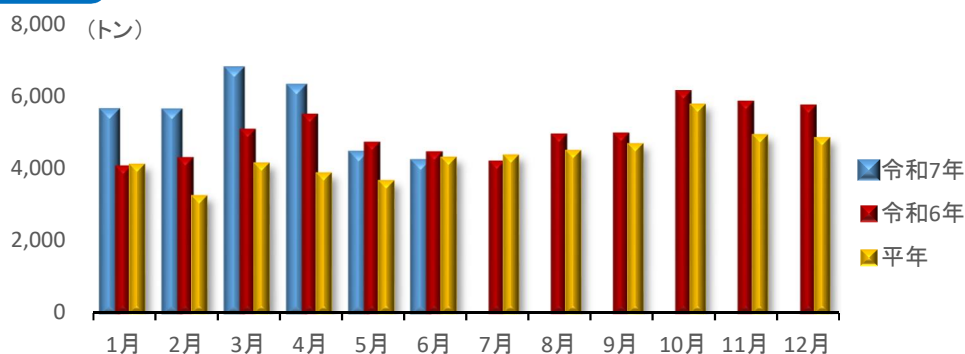
➤ 前年同月比：94%

○輸入先国ベスト3

1位 中国 4,121 トン

2位 カメルーン 17 トン

(財務省貿易統計)



9. 一口メモ

7月は、茨城産は前進気味、千葉産は終盤となった。前半は数量微減、高温乾燥により細物傾向となった。後半から遅れていた東北産が入荷したが価格は平年並みとなった。

8月は、茨城産はピークを過ぎ減少、北海道産、青森産は降雨が少なく肥大が遅れている。出荷数量・価格は平年並みで推移する見込み。

本データは全てベジ探から入手できます。

詳細はベジ探をご覧ください。

ベジ探：<https://vegetan.alic.go.jp/>

<問い合わせ先>

農畜産業振興機構

野菜振興部 需給業務課

Tel:03-3583-9793