

やさいレポート（令和7年9月号）

ねぎ

発行日：令和7年9月5日

1. 卸売価格の動向

○510 円/kg（9月2日）

➢ 平年比：114%

○9月の価格見通し

平年上回って推移

（農林水産省、東京都中央卸売市場）

2. 小売価格の動向

○889 円/kg

（8月8日全国平均）

➢ 前月比：102%、平年比：112%

➢ 東京：177 円（2本）

➢ 大阪：136 円（1本）

○特売店舗数／調査店舗数

➢ 東京：9/20（前月 10/20）

➢ 大阪：3/10（前月 4/10）

（機構調べ）

3. 家計消費動向

○83 g/人（7月全国平均）

➢ 前月比：97%

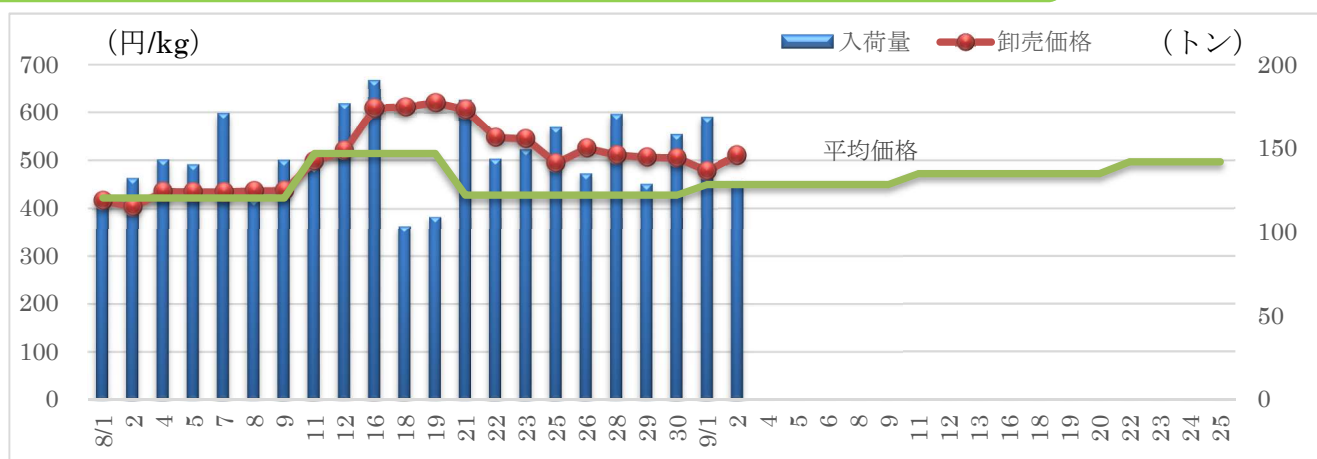
➢ 前年同月比：100%

○1,463 g/人（2024 年年間）

➢ 前年比：98%

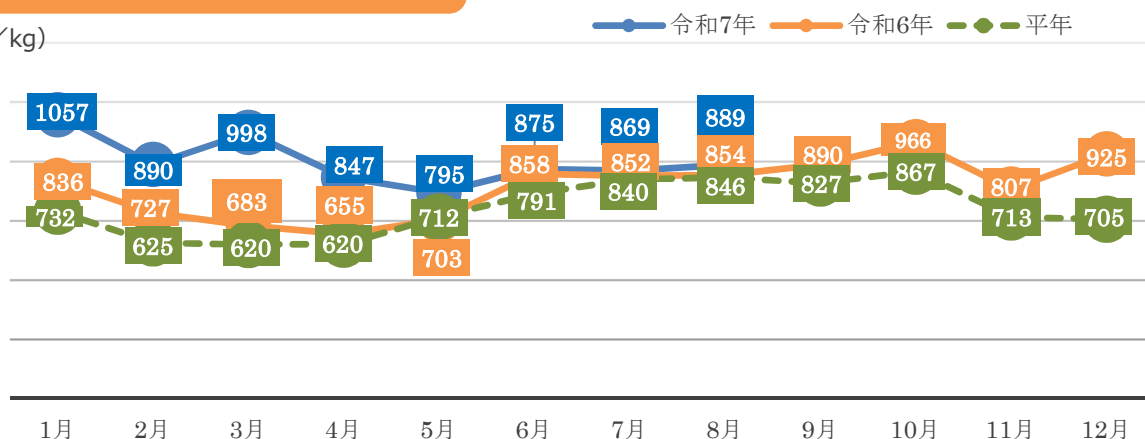
（総務省統計局家計調査）

4. ねぎの卸売価格と入荷量の推移（東京都中央卸売市場）



5. ねぎの小売価格の推移

（円/kg）



6. 主産地の生育・出荷動向

産地名	作付面積	作況	生育進度	出荷進度
青森県津軽北西部 (8/26)	前年並み	平年並み	早い	早い
宮城県中新田・加美町 (7/9)	減少	平年並み	平年並み	平年並み
秋田県能代 (6/23)	前年並み	平年並み	遅い	遅い
茨城県西 (7/14)	前年並み	平年並み	平年並み	平年並み
埼玉県JAふかや南部 (5/31)	前年並み	—	—	—
千葉県JAちばみどり (6/11)	前年並み	平年並み	平年並み	—
静岡県磐田 (8/5)	前年並み	平年並み	平年並み	—
大分県豊後高田市 (8/19)	前年並み	やや不良	遅い	遅い

※特記ない場合は平年比。()内は調査日。

(機構調べ)



青森県津軽北西部：圃場の様子

7. 向こう1ヶ月の気象情報 (9/6~10/3)

週 別 の 天 候				
9/6~9/12	北・東・西日本では、天気は数日の周期で変わるでしょう。 沖縄・奄美では、平年と同様に晴れの日が多いでしょう。			
9/13~9/19	北・東・西日本では、天気は数日の周期で変わりますが、高気圧に覆われやすいため、平年に比べ晴れの日が多いでしょう。 沖縄・奄美では、平年と同様に晴れの日が多いでしょう。			
9/20~10/3	北・東日本と西日本太平洋側では、天気は数日の周期で変わるでしょう。 西日本日本海側では、天気は数日の周期で変わりますが、高気圧に覆われやすいため、平年に比べ晴れの日が多いでしょう。 沖縄・奄美では、平年と同様に晴れの日が多いでしょう。			
		平均気温 (1か月)	降水量 (1か月)	日照時間 (1か月)
北日本	日本海側	低10 並10 高80% 高い見込み	少30 並40 多30% ほぼ平年並の見込み	少20 並40 多40% 平年並か多い見込み
	太平洋側		少40 並30 多30% ほぼ平年並の見込み	少20 並30 多50% 多い見込み
東日本	日本海側	低10 並10 高80% 高い見込み	少40 並30 多30% ほぼ平年並の見込み	少10 並30 多60% 多い見込み
	太平洋側		少50 並30 多20% 少ない見込み	少20 並30 多50% 多い見込み
西日本	日本海側	低10 並10 高80% 高い見込み	少50 並30 多20% 少ない見込み	少10 並30 多60% 多い見込み
	太平洋側		少50 並30 多20% 少ない見込み	少10 並30 多60% 多い見込み

(気象庁1カ月予報)

8. 輸入動向 (生鮮ねぎ)

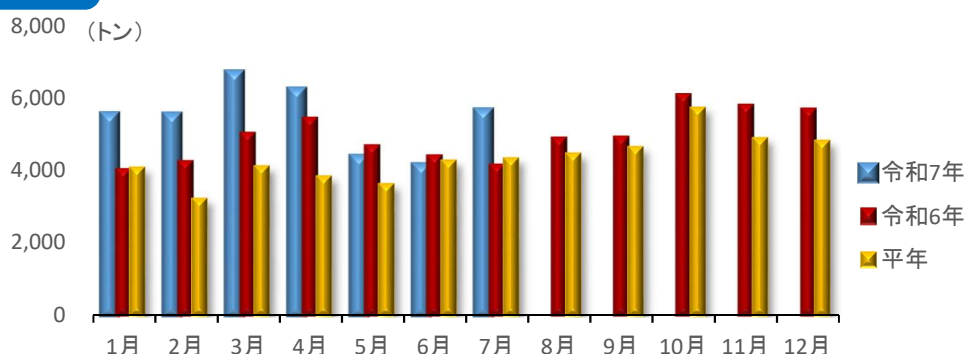
○5,648 トン (7月輸入量)

➢ 前年同月比：136%

○輸入先国ベスト3

全量、中国からの輸入

(財務省貿易統計)



9. 一口メモ

8月は、茨城産が終盤となり、後続の東北、北海道産の増量も鈍かったことから、お盆明け以降、高値で推移した。

9月は、各産地とも高温から肥大悪い。中旬以降遅れていた北海道産、東北産の増量となるが出荷数量は平年を下回り、価格は平年を上回って推移する見込み。

本データは全てベジ探から入手できます。

詳細はベジ探をご覧ください。

ベジ探：<https://vegetan.alic.go.jp/>

<問い合わせ先>

農畜産業振興機構

野菜振興部 需給業務課

Tel:03-3583-9793