

# やさいレポート（令和7年 11月号）

## ねぎ

発行日：令和7年 11月 10日

### 1. 卸売価格の動向

○458 円/kg（11月6日）

➢ 平年比：123%

○11月の価格見通し

やや平年を上回って推移

（農林水産省、東京都中央卸売市場）

### 2. 小売価格の動向

○898 円/kg

（10月10日全国平均）

➢ 前月比：97%、平年比：106%

➢ 東京：209 円（2本）

➢ 大阪：149 円（1本）

○特売店舗数／調査店舗数

➢ 東京：4/20（前月 8/20）

➢ 大阪：5/10（前月 5/10）

（機構調べ）

### 3. 家計消費動向

○91 g/人（9月全国平均）

➢ 前月比：114%

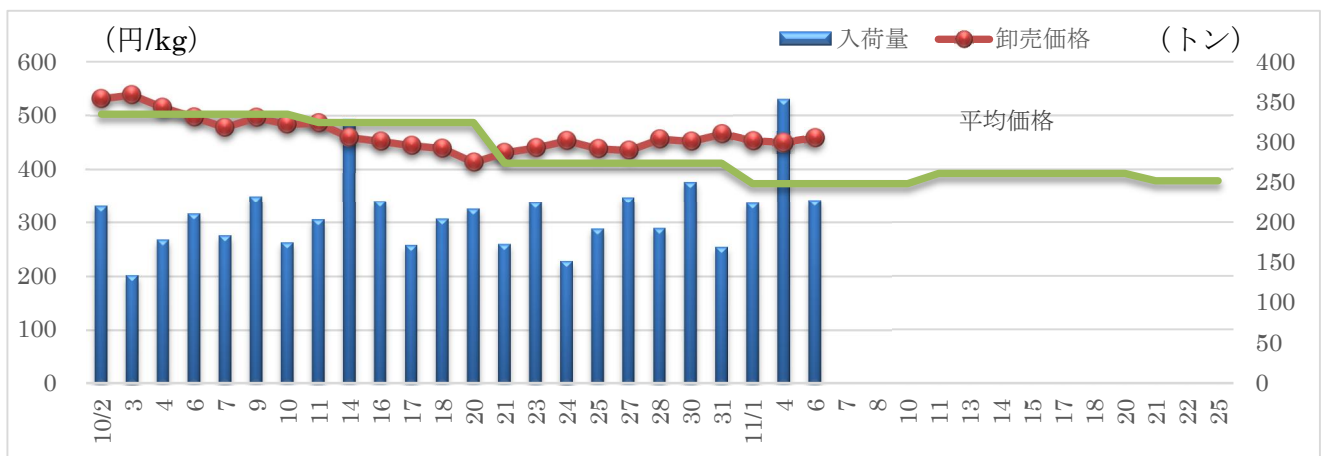
➢ 前年同月比：88%

○1,463 g/人（2024 年年間）

➢ 前年比：98%

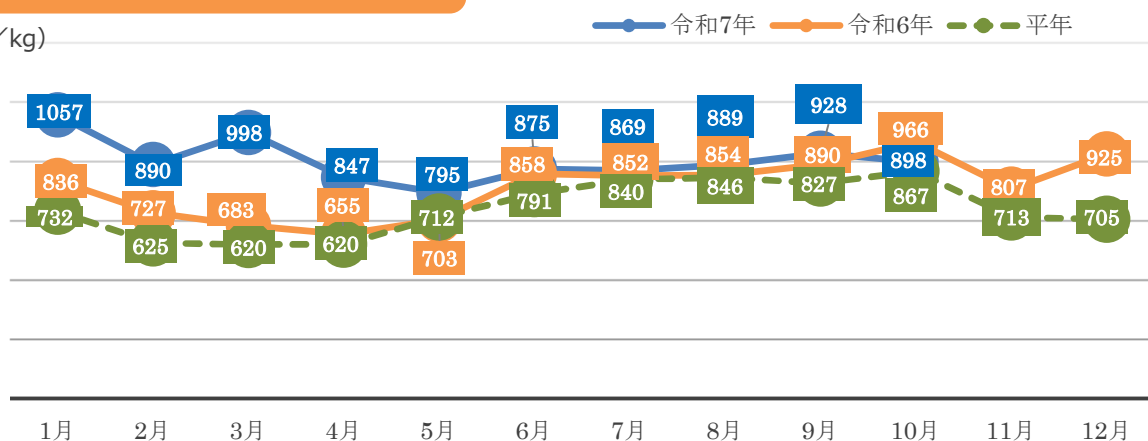
（総務省統計局家計調査）

### 4. ねぎの卸売価格と入荷量の推移（東京都中央卸売市場）



### 5. ねぎの小売価格の推移

（円/kg）



## 6. 主産地の生育・出荷動向

産地名	作付面積	作況	生育進度	出荷進度
青森県津軽北西部 (8/26)	前年並み	平年並み	早い	早い
宮城県中新田・加美町 (10/30)	減少	平年並み	平年並み	平年並み
秋田県能代 (10/16)	前年並み	やや不良	遅い	遅い
茨城県西 (7/14)	前年並み	平年並み	平年並み	平年並み
埼玉県JAふかや南部 (9/16)	前年並み	やや不良	遅い	—
千葉県JAちばみどり (9/17)	前年並み	平年並み	平年並み	—
静岡県磐田 (10/24)	減少	平年並み	平年並み	—
鳥取県鳥取西部 (9/9)	前年並み	不良	遅い	遅い
大分県豊後高田市 (10/9)	前年並み	やや不良	遅い	遅い

※特記ない場合は平年比。( )内は調査日。

(機構調べ)



静岡県磐田：圃場の様子

## 7. 向こう1ヶ月の気象情報 (11/8~12/5)

		週別の天候		
11/8~11/14	北日本	北日本日本海側では、寒気の影響で、平年に比べ曇りや雨または雪の日が多いでしょう。		
	東日本	北・東日本太平洋側では、平年と同様に晴れの日が多いでしょう。		
11/15~11/21	北日本	北日本日本海側では、寒気の影響で、平年に比べ曇りや雨または雪の日が多いでしょう。		
	東日本	北・東日本太平洋側では、平年と同様に晴れの日が多いでしょう。		
11/22~12/5	北日本	北日本日本海側では、寒気の影響で、平年に比べ曇りや雨または雪の日が多いでしょう。		
	東日本	北・東日本太平洋側では、平年と同様に晴れの日が多いでしょう。		
		平均気温 (1か月)	降水量 (1か月)	日照時間 (1か月)
北日本	日本海側	低30 並40 高30%	少40 並40 多20%	少20 並40 多40%
	太平洋側	低30 並40 高30%	少40 並30 多30%	少20 並30 多50%
東日本	日本海側	低20 並40 高40%	少40 並40 多20%	少10 並30 多60%
	太平洋側	低20 並40 高40%	少40 並30 多20%	少10 並30 多60%
西日本	日本海側	低20 並30 高50%	少40 並40 多20%	少20 並30 多50%
	太平洋側	低20 並30 高50%	少40 並30 多20%	少20 並30 多50%

(気象庁 1か月予報)

## 8. 輸入動向 (生鮮ねぎ)

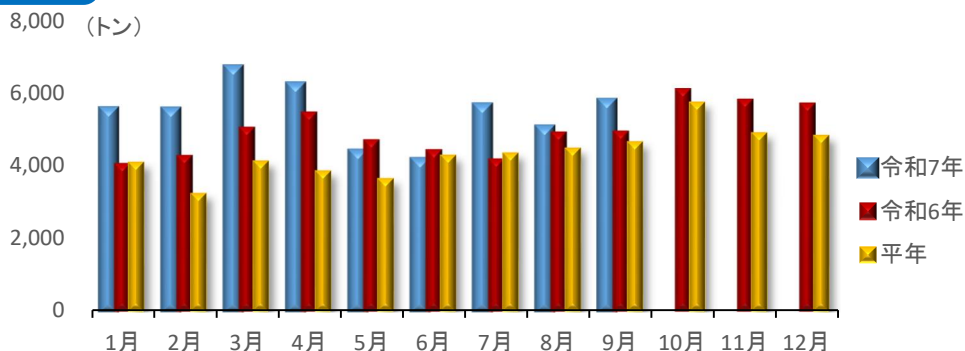
○5,768 トン (9月輸入量)

➢ 前年同月比：117%

○輸入先国ベスト3

全量、中国からの輸入

(財務省貿易統計)



## 9. 一口メモ

10月は北海道産、東北産が中心となった。夏場の高温により前半は細物傾向だったが、中旬以降は太物中心となり、稲刈りも終わり入荷のピークとなった。価格は中旬に潤沢感から下げ基調となったが需要の高まりから概ね平年並みで推移した。

11月は、茨城産など関東産の出荷がスタートしてくるが夏場の猛暑の影響で細物が多い。出荷数量はやや平年を下回り、価格はやや平年を上回って推移する見込み

本データは全てベジ探から入手できます。

詳細はベジ探をご覧ください。

ベジ探：<https://vegetan.alic.go.jp/>

<問い合わせ先>

農畜産業振興機構

野菜振興部 需給業務課

Tel:03-3583-9793