

やさいレポート（令和8年1月号）

ねぎ

発行日：令和8年1月9日

1. 卸売価格の動向

○599 円/kg（1月6日）

➢ 平年比：118%

○1月の価格見通し

平年並みで推移

（農林水産省、東京都中央卸売市場）

2. 小売価格の動向

○796 円/kg

（12月12日全国平均）

➢ 前月比：92%、平年比：111%

➢ 東京：228 円（2本）

➢ 大阪：210 円（2本）

○特売店舗数／調査店舗数

➢ 東京：6/20（前月9/20）

➢ 大阪：4/10（前月3/10）

（機構調べ）

3. 家計消費動向

○155 g/人（11月全国平均）

➢ 前月比：121%

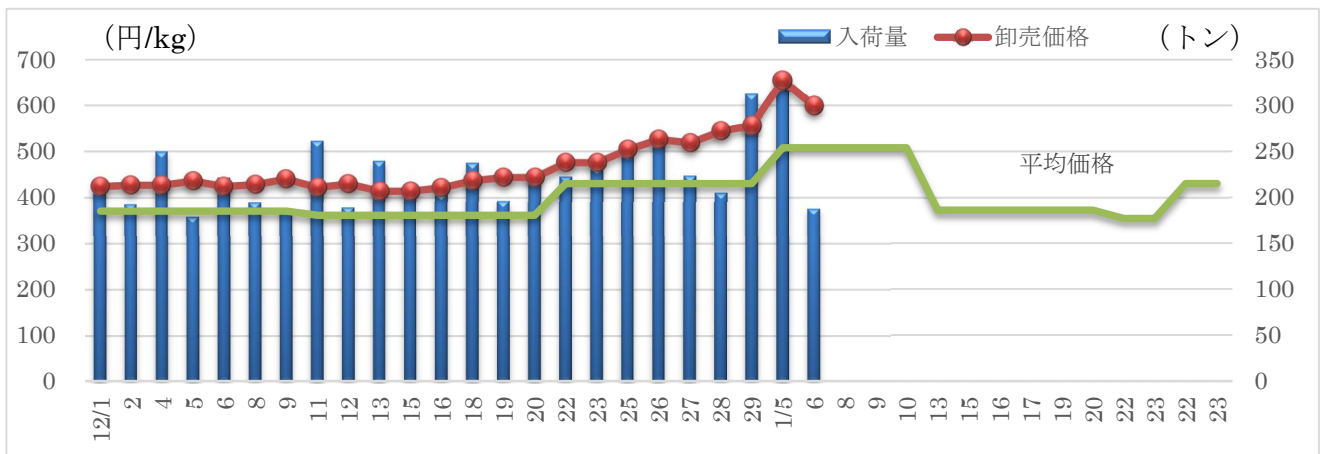
➢ 前年同月比：106%

○1,463 g/人（2024年年間）

➢ 前年比：98%

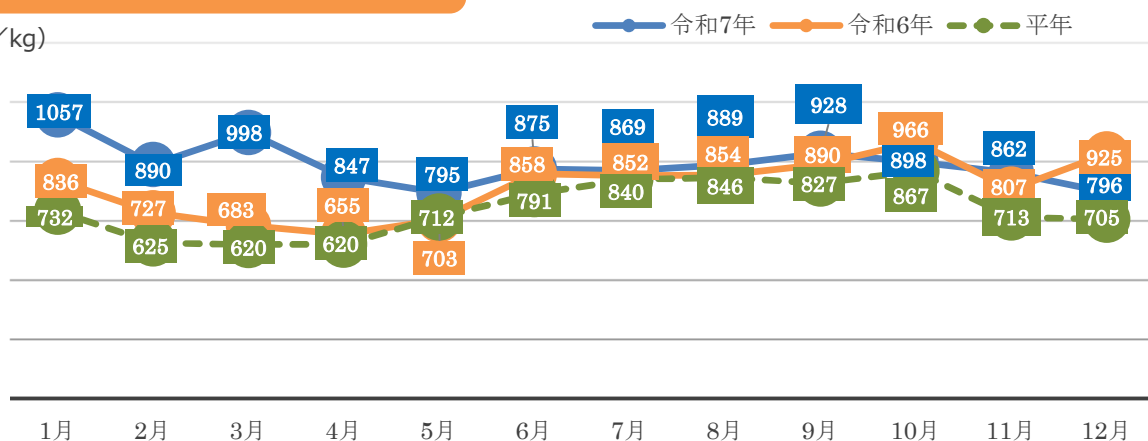
（総務省統計局家計調査）

4. ねぎの卸売価格と入荷量の推移（東京都中央卸売市場）



5. ねぎの小売価格の推移

（円/kg）



6. 主産地の生育・出荷動向

産地名	作付面積	作況	生育進度	出荷進度
宮城県中新田・加美町 (10/30)	減少	平年並み	平年並み	平年並み
秋田県能代 (11/14)	前年並み	やや不良	平年並み	平年並み
茨城県西 (7/14)	前年並み	平年並み	平年並み	平年並み
埼玉県JAふかや南部 (11/28)	前年並み	やや不良	遅い	遅い
千葉県JAちばみどり (11/20)	前年並み	平年並み	平年並み	平年並み
静岡県磐田 (12/3)	減少	平年並み	平年並み	－
鳥取県鳥取西部 (12/8)	減少	やや不良	遅い	遅い
大分県豊後高田市 (12/11)	前年並み	やや良	平年並み	平年並み

※特記ない場合は平年比。()内は調査日。

(機構調べ)



鳥取県鳥取西部：圃場の様子

7. 向こう1ヶ月の気象情報 (1/10~2/6)

週別の天候				
1/10~1/16	北日本日本海側では、低気圧の影響を受けやすいため、半年に比べ曇りや雨の日が多いでしょう。 北日本太平洋側では、低気圧の影響を受けやすいため、半年に比べ晴れの日が少ないでしょう。 東日本日本海側では、低気圧の影響を受けやすく、また冬の気圧配置の影響を受けやすい時期があるため、半年に比べ曇りや雨または雨の日が多いでしょう。 東日本太平洋側では、低気圧の影響を受けにくいため、半年に比べ晴れの日が多いでしょう。 西日本日本海側では、半年と同様に曇りや雨または雨の日が多いでしょう。 西日本太平洋側では、半年と同様に晴れの日が多いでしょう。 沖縄・奄美では、低気圧の影響を受けにくいため、半年に比べ曇りや雨の日が少ないでしょう。			
1/17~1/23	北日本日本海側では、半年と同様に曇りや雨の日が多いでしょう。 北日本太平洋側では、半年と同様に晴れの日が多いでしょう。 東日本日本海側では、半年と同様に曇りや雨または雨の日が多いでしょう。 東・西日本太平洋側では、低気圧の影響を受けにくいため、半年に比べ晴れの日が多いでしょう。 西日本日本海側では、低気圧の影響を受けにくいため、半年に比べ曇りや雨または雨の日が少ないでしょう。 沖縄・奄美では、半年と同様に曇りや雨の日が多いでしょう。			
1/24~2/6	北日本日本海側では、半年と同様に曇りや雨の日が多いでしょう。 東・西日本日本海側では、半年と同様に曇りや雨または雨の日が多いでしょう。 北・東・西日本太平洋側では、半年と同様に晴れの日が多いでしょう。 沖縄・奄美では、半年と同様に曇りや雨の日が多いでしょう。			
	平均気温 (1か月)	降水確率 (1か月)	日照時間 (1か月)	
北日本	日本海側	低20 並40 高40% 平年並みが多い見込み	少20 並40 多40% 平年並みが多い見込み	少40 並40 多20% 平年並み少ない見込み
	太平洋側	低20 並40 高40% 平年並みが多い見込み	少20 並40 多40% 平年並みが多い見込み	少40 並40 多20% 平年並み少ない見込み
東日本	日本海側	低20 並30 高50% 高い見込み	少20 並40 多40% 平年並みが多い見込み	少40 並30 多30% ほぼ平年並みの見込み
	太平洋側	低20 並30 高50% 高い見込み	少60 並30 多10% 少ない見込み	少20 並30 多50% 多い見込み
西日本	日本海側	低20 並30 高50% 高い見込み	少50 並30 多20% 少ない見込み	少20 並40 多40% 平年並みが多い見込み
	太平洋側	低20 並30 高50% 高い見込み	少60 並30 多10% 少ない見込み	少20 並40 多10% 平年並みが多い見込み

(気象庁1カ月予報)

8. 輸入動向 (生鮮ねぎ)

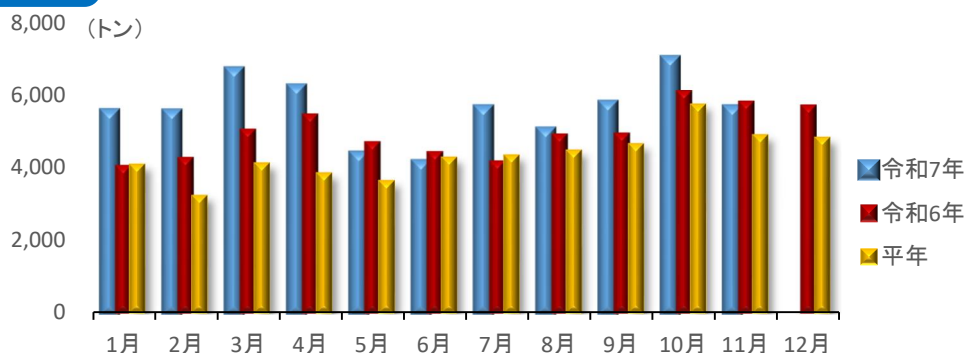
○5,646 トン (11月輸入量)

➢ 前年同月比：97%

○輸入先国ベスト3

全量、中国からの輸入

(財務省貿易統計)



9. 一口メモ

12月は、茨城、千葉、埼玉など関東産が増え安定した入荷だったが細物傾向。入荷量是不作だった前年よりは多いものの、価格はやや平年を上回った。

1月は引き続き関東産の入荷となる。適度な降雨で回復傾向にあり、太物が増えてくると見込まれる。出荷数量・価格は平年並みで推移する見込み。

本データは全てベジ探から入手できます。

詳細はベジ探をご覧ください。

ベジ探：<https://vegetan.alic.go.jp/>

農畜産業振興機構

野菜振興部 需給業務課