


やさいレポート（令和8年6月号）



ねぎ



発行日：令和8年6月5日

1. 卸売価格の動向

○467円/kg（6月2日）

➤ 平年比：102%

○6月の価格見通し

平年を並みで推移

（農林水産省、東京都中央卸売市場）

2. 小売価格の動向

○686円/kg

（5月8日全国平均）

➤ 前月比：118%、平年比：93%

➤ 東京：204円（2本）

➤ 大阪：146円（1本）

○特売店舗数／調査店舗数

➤ 東京：9/20（前月9/20）

➤ 大阪：1/10（前月4/10）

（機構調べ）

3. 家計消費動向

○121g/人（4月全国平均）

➤ 前月比：81%

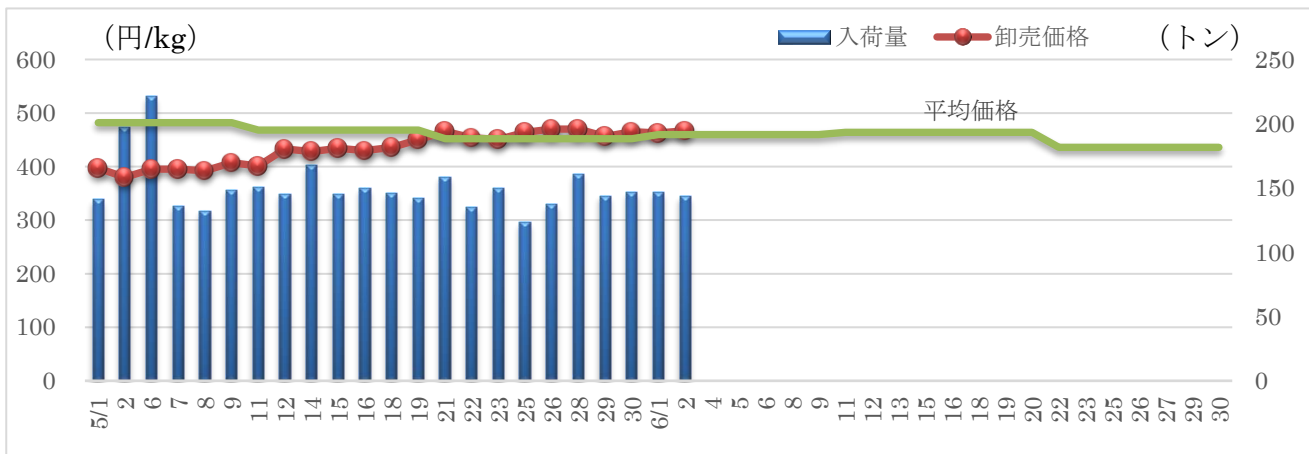
➤ 前年同月比：114%

○1,407g/人（2025年年間）

➤ 前年比：96%

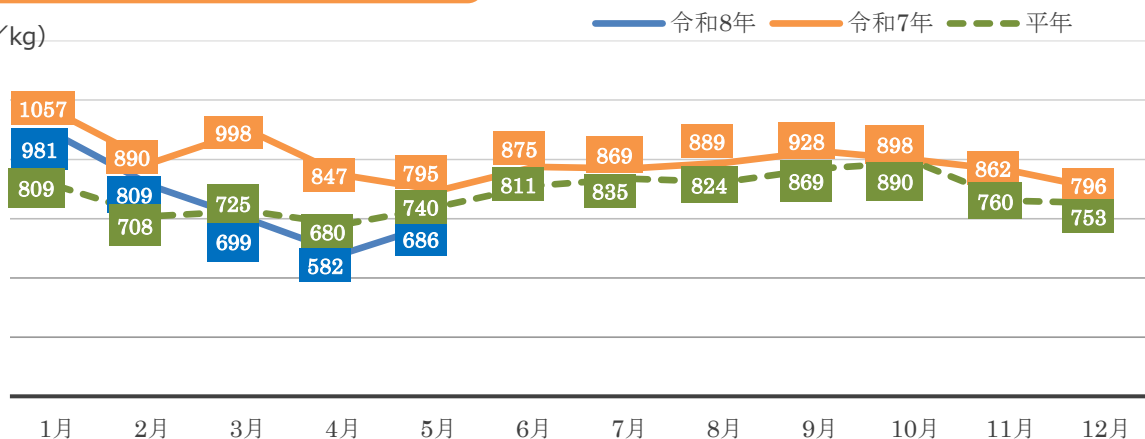
（総務省統計局家計調査）

4. ねぎの卸売価格と入荷量の推移（東京都中央卸売市場）



5. ねぎの小売価格の推移

(円/kg)



6. 主産地の生育・出荷動向

産地名	作付面積	作況	生育進度	出荷進度
青森県津軽北西部 (5/27)	前年並み	平年並み	平年並み	平年並み
茨城県西 (4/28)	前年並み	平年並み	平年並み	平年並み
鳥取県鳥取西部 (5/7)	前年並み	やや不良	遅い	-
大分県豊後高田市 (5/27)	前年並み	やや不良	遅い	遅い

※特記ない場合は平年比。()内は調査日。

(機構調べ)



茨城県西：圃場の様子

7. 向こう1ヶ月の気象情報 (6/6~7/3)

		週別の天候		
6/6~6/12		北日本では、天気は数日の周期で変わりますが、低気圧や前線の影響を受けやすいため、平年に比べ曇りや雨の日が多いでしょう。 東・西日本日本海側では、平年と同様に曇りや雨の日が多いでしょう。 東・西日本太平洋側と沖縄・奄美では、前線や湿った空気の影響を受けやすいため、平年に比べ曇りや雨の日が多いでしょう。		
6/13~6/19		北日本では、天気は数日の周期で変わります。 東・西日本と沖縄・奄美では、平年と同様に曇りや雨の日が多いでしょう。		
6/20~7/3		北・東・西日本では、平年と同様に曇りや雨の日が多いでしょう。 沖縄・奄美では、平年と同様に晴れの日が多いでしょう。		
		平均気温 (1か月)	降水量 (1か月)	日照時間 (1か月)
北日本	日本海側	低30 並50 高20% 平年並の見込み	少30 並30 多40% ほぼ平年並の見込み	少40 並30 多30% ほぼ平年並の見込み
	太平洋側	低30 並50 高20% 平年並の見込み	少20 並40 多40% 平年並か多い見込み	少40 並30 多30% ほぼ平年並の見込み
東日本	日本海側	低20 並30 高50% 高い見込み	少30 並30 多40% ほぼ平年並の見込み	少40 並30 多30% ほぼ平年並の見込み
	太平洋側	低20 並30 高50% 高い見込み	少20 並40 多40% 平年並か多い見込み	少40 並40 多20% 平年並か少ない見込み
西日本	日本海側	低10 並40 高50% 高い見込み	少30 並30 多40% ほぼ平年並の見込み	少40 並30 多30% ほぼ平年並の見込み
	太平洋側	低10 並40 高50% 高い見込み	少20 並40 多40% 平年並か多い見込み	少40 並40 多20% 平年並か少ない見込み

(気象庁1か月予報)

8. 輸入動向 (生鮮ねぎ)

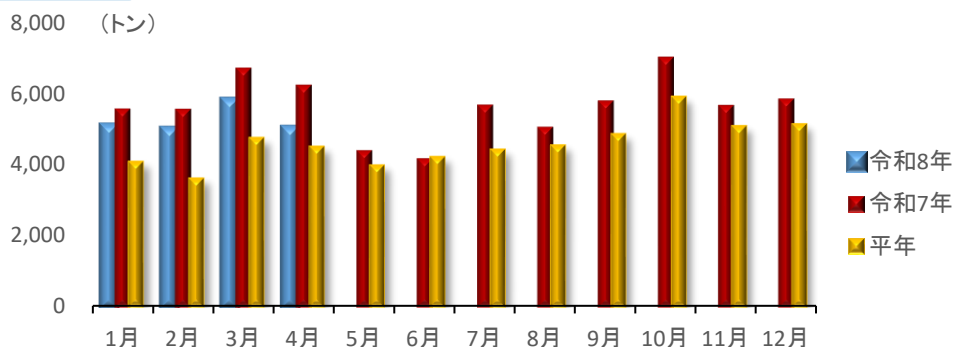
○5,006トン (4月輸入量)

➢ 前年同月比：81%

○輸入先国ベスト3

全量、中国からの輸入

(財務省貿易統計)



9. 一口メモ

5月は、茨城・千葉産中心の入荷となった。上旬は作型の切り替わりで数量は減少したが、生育は順調で、安定した入荷となった。前月の出荷が集中して安かった価格は、旬を追うごとに上昇し、下旬には平年並みまで回復した。

6月は、引き続き茨城・千葉産の出荷となる。生育は順調であることから、数量・り、価格は平年を下回って推移する見込み。

本データは全てページ探から入手できます。

詳細はページ探をご覧ください。

ページ探：<https://vegetan.alic.go.jp/>

農畜産業振興機構

野菜業務部 管理業務課