

やさいレポート（令和8年7月号）



ねぎ



発行日：令和8年7月7日

1. 卸売価格の動向

○479 円/kg（7月4日）

➤ 平年比：112%

○7月の価格見通し

平年並みで推移

（農林水産省、東京都中央卸売市場）

2. 小売価格の動向

○811 円/kg

（6月12日全国平均）

➤ 前月比：118%、平年比：100%

➤ 東京：208 円（2本）

➤ 大阪：146 円（1本）

○特売店舗数/調査店舗数

➤ 東京：6/20（前月9/20）

➤ 大阪：1/10（前月1/10）

（機構調べ）

3. 家計消費動向

○101 g/人（5月全国平均）

➤ 前月比：83%

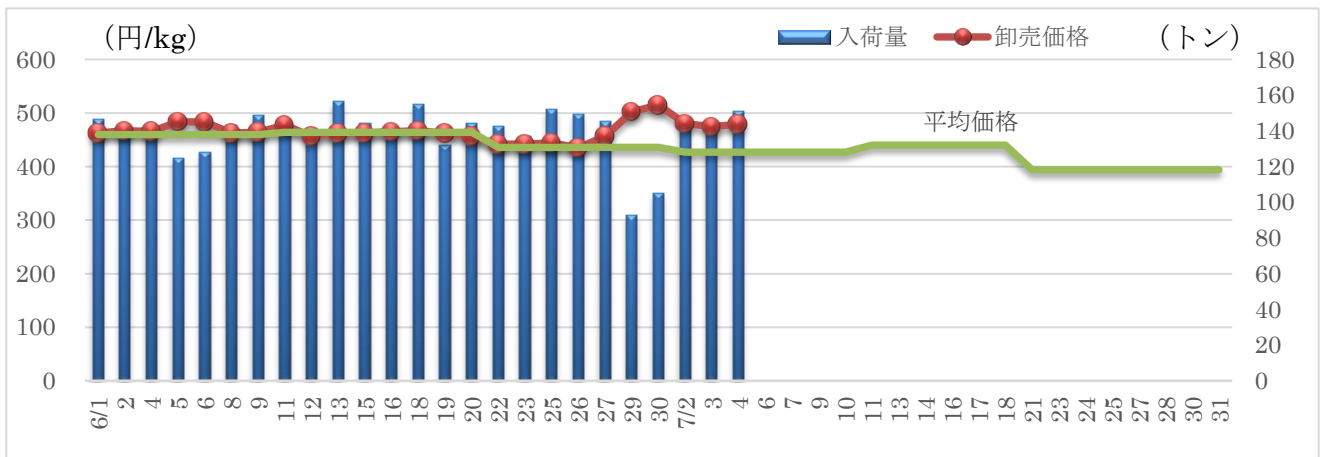
➤ 前年同月比：107%

○1,407 g/人（2025年年間）

➤ 前年比：96%

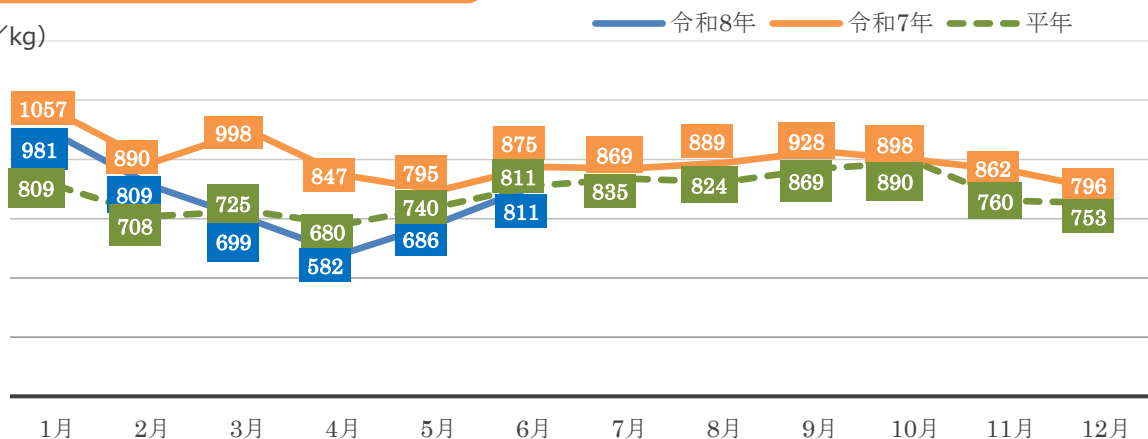
（総務省統計局家計調査）

4. ねぎの卸売価格と入荷量の推移（東京都中央卸売市場）



5. ねぎの小売価格の推移

(円/kg)



6. 主産地の生育・出荷動向

産地名	作付面積	作況	生育進度	出荷進度
青森県津軽北西部 (5/27)	前年並み	平年並み	平年並み	平年並み
宮城県中新田・加美町 (6/4)	前年並み	平年並み	平年並み	-
秋田県能代 (6/24)	前年並み	やや良	早い	早い
福島県福島南部 (8/22)	前年並み	平年並み	平年並み	平年並み
茨城県西 (6/17)	前年並み	やや良	やや早い～ 平年並み	平年並み
埼玉県JAふかや南部 (5/29)	前年並み	平年並み	平年並み	-
鳥取県鳥取西部 (6/8)	前年並み	やや不良	遅い	-
大分県豊後高田市 (5/27)	前年並み	やや不良	遅い	遅い

※特記ない場合は平年比。()内は調査日。

(機構調べ)



埼玉県 JA ふかや南部：圃場の様子

7. 向こう1ヶ月の気象情報 (7/4~7/31)

週別の天候				
7/4~7/10	北・東・西日本では、平年と同様に曇りや雨の日が多いでしょう。 沖縄・奄美では、太平洋高気圧に覆われやすいため、平年に比べ晴れの日が多いでしょう。			
7/11~7/17	北・東・西日本では、平年と同様に曇りや雨の日が多いでしょう。 沖縄・奄美では、平年と同様に晴れの日が多いでしょう。			
7/18~7/31	北日本では、平年と同様に曇りや雨の日が多いでしょう。 東・西日本と沖縄・奄美では、平年と同様に晴れの日が多いでしょう。			
		平均気温 (1か月)	降水量 (1か月)	日照時間 (1か月)
北日本	日本海側	低10 並40 高50%	少30 並30 多40%	少40 並30 多30%
	太平洋側	高い見込み	ほぼ平年並の見込み	ほぼ平年並の見込み
東日本	日本海側	低10 並40 高50%	少30 並30 多40%	少40 並30 多30%
	太平洋側	高い見込み	ほぼ平年並の見込み	ほぼ平年並の見込み
西日本	日本海側	低10 並30 高60%	少40 並40 多20%	少30 並30 多40%
	太平洋側	高い見込み	平年並か少ない見込み	ほぼ平年並の見込み

(気象庁1カ月予報)

8. 輸入動向 (生鮮ねぎ)

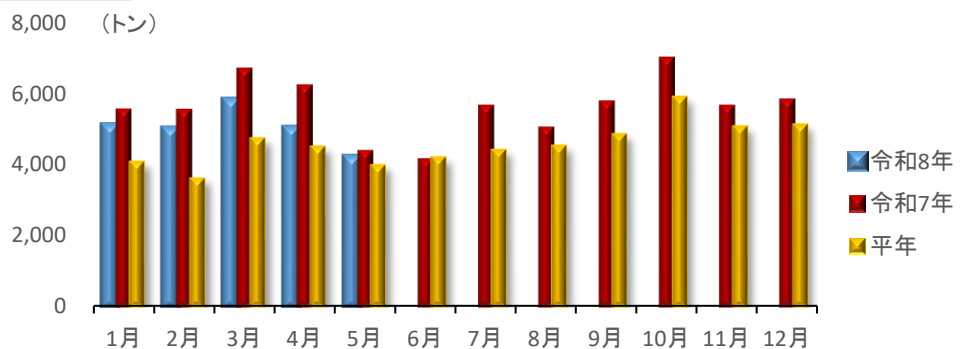
○4,187トン (5月輸入量)

➢ 前年同月比：96%

○輸入先国ベスト3

全量、中国からの輸入

(財務省貿易統計)



9. 一口メモ

6月は、茨城・千葉産主体の入荷となった。両産地とも生育はおおむね順調であったことから、月を通して平年並みの価格となった。

7月も、茨城・千葉産主体の出荷となる。主産地の生育はおおむね順調なことから、出荷量・価格とも平年並みで推移する見込み。

本データは全てベジ探から入手できます。
詳細はベジ探をご覧ください。

ベジ探：<https://vegetan.alic.go.jp/>

農畜産業振興機構

野菜業務部 管理業務課