

# やさいレポート（令和2年7月号）



# にんじん



～にんじんの価格・生産・消費・輸入の最新情報をまとめて紹介します～

発行日：令和2年7月7日

## 1. 卸売価格の動向

○253 円/kg（7月6日）

➢ 平年比：230%

○7月の価格見通し

上旬は高値、

下旬は平年並み

（農林水産省、東京都中央卸売市場）

## 2. 小売価格の動向

○355 円/kg（6月全国平均）

➢ 前月比：101%、平年比：99%

➢ 東京：180 円（3本）

➢ 大阪：148 円（3本）

（機構調べ）

## 3. 家計消費動向

○258g/人（5月全国平均）

➢ 前月比：92%

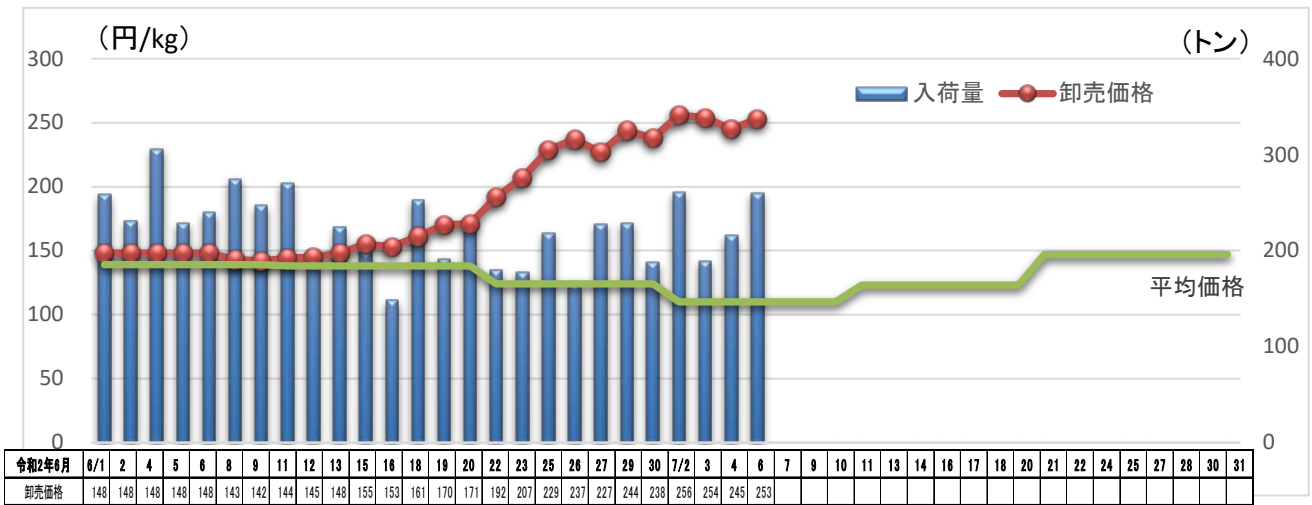
➢ 前年同月比：119%

○2,694g/人（2019 年年間）

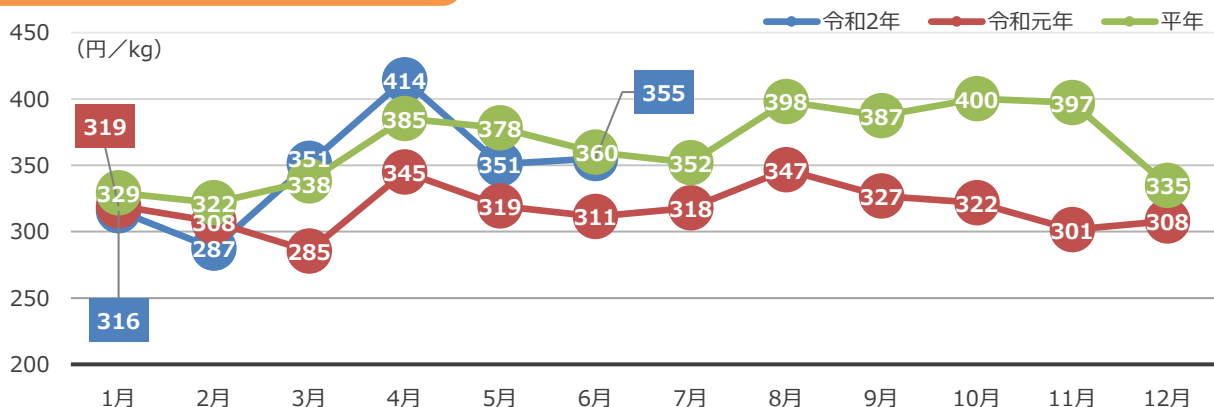
➢ 前年比：100%

（総務省統計局家計調査）

## 4. にんじんの入荷量と価格の推移（東京都中央卸売市場）



## 5. にんじんの小売価格の推移



## 6. 主産地の生育・出荷動向

産地名	作付面積	作況	生育進度	出荷進度
北海道富良野	前年並み	平年並み	遅い	-
青森県おいらせ	前年並み	平年並み	遅い	早い

※特記ない場合は平年比。



青森県おいらせ：圃場の様子

(機構調べ)

## 7. 主産地の向こう1ヶ月の気象情報 (7/4~7/31)

予測地点	気温	天気の概要
北海道富良野	暖かい空気に覆われやすく高め。	降水量は平年より多く、日照時間は平年より少ない見込み。
青森県八戸	暖かい空気に覆われやすく高め。	降水量は平年並みか多く、日照時間は、ほぼ平年並みの見込み。
徳島県徳島	暖かい空気に覆われやすく高め。	降水量及び日照時間は、ほぼ平年並みの見込み。

(機構調べ)

## 8. 輸入動向 (生鮮にんじん)

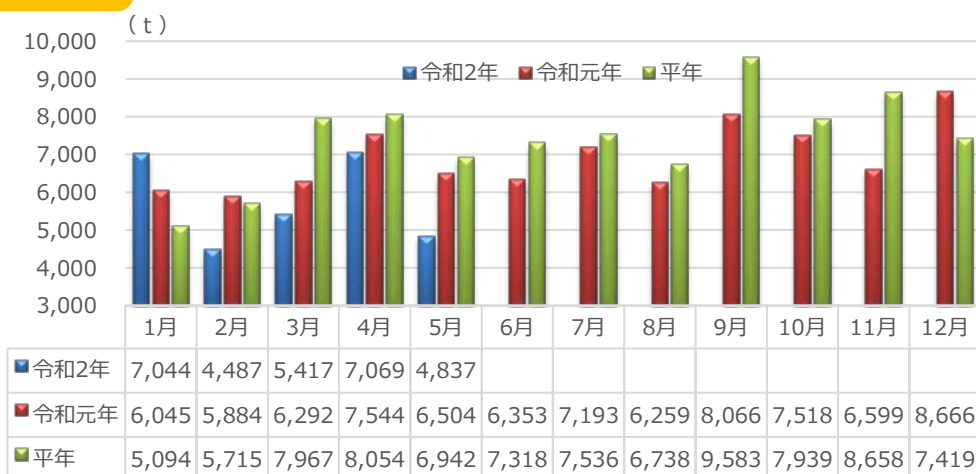
○4,837トン (5月輸入量)

➤ 前年同月比：74%

○輸入先国ベスト3

- 1位 中国 4,693 トン
- 2位 NZ 76 トン
- 3位 豪州 61 トン

(財務省貿易統計)



## 9. 一口メモ

にんじんは、比較的低温を好む野菜であり、夏は冷涼な気温の産地、秋以降は高温期を過ぎた比較的温暖な産地で栽培されます。出荷時期により、春夏にんじん、秋にんじん、冬にんじんに区分されています。

7月は、千葉県、青森県が中心の春夏にんじんが終盤となり、冷涼な北海道や青森県が中心の秋にんじんの出荷が増え始めます。

本データは全てベジ探から入手できます。

詳細はベジ探をご覧ください。

ベジ探：<https://vegetan.alic.go.jp/>

<問い合わせ先>

農畜産業振興機構

野菜業務部 管理課

野菜振興部 需給業務課

Tel:03-3583-4893