

やさいレポート（令和2年8月号）



にんじん



～にんじんの価格・生産・消費・輸入の最新情報をまとめて紹介します～

発行日：令和2年8月7日

1. 卸売価格の動向

○207 円/kg（8月4日）

➢ 平年比：173%

○8月の価格見通し

上旬は高値、

下旬は平年並み

（農林水産省、東京都中央卸売市場）

2. 小売価格の動向

○499 円/kg（7月全国平均）

➢ 前月比：140%、平年比：142%

➢ 東京：226 円（3本）

➢ 大阪：190 円（3本）

（機構調べ）

3. 家計消費動向

○201g/人（6月全国平均）

➢ 前月比：98%

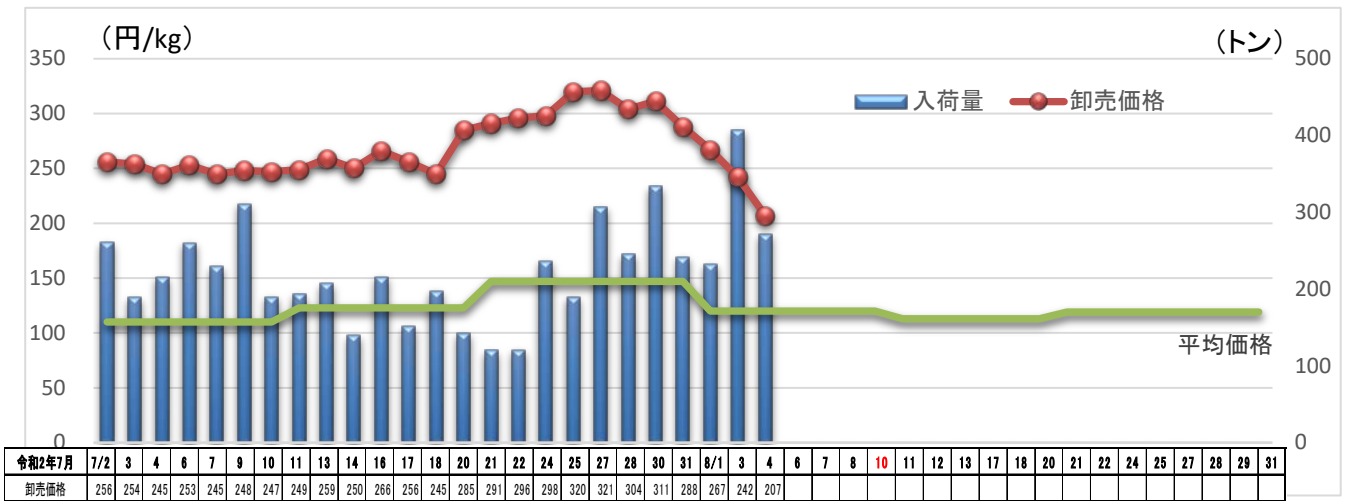
➢ 前年同月比：97%

○2,694g/人（2019年年間）

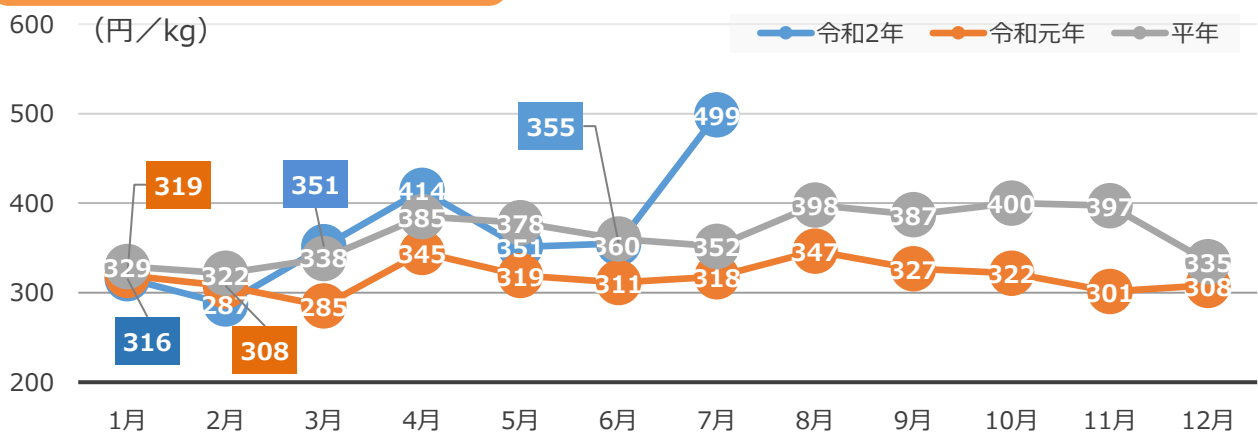
➢ 前年比：100%

（総務省統計局家計調査）

4. にんじんの入荷量と価格の推移（東京都中央卸売市場）



5. にんじんの小売価格の推移



6. 主産地の生育・出荷動向

産地名	作付面積	作況	生育進度	出荷進度
北海道富良野	前年並み	平年並み	遅い	-
青森県おいらせ	前年並み	平年並み	遅い	早い

※特記ない場合は平年比。



青森県おいらせ：圃場の様子

(機構調べ)

7. 主産地の向こう1ヶ月の気象情報 (8/1~8/28)

予測地点	気温	天気の概要
北海道富良野	暖かい空気に覆われやすく高め。	降水量は平年並みか多く、日照時間は平年並みか少ない見込み。
青森県八戸	暖かい空気に覆われやすく高め。	降水量及び日照時間は、ほぼ平年並みの見込み。
徳島県徳島	暖かい空気に覆われやすく高め。	降水量は平年並みか少なく、日照時間は平年並みか多い見込み。

(機構調べ)

8. 輸入動向 (生鮮にんじん)

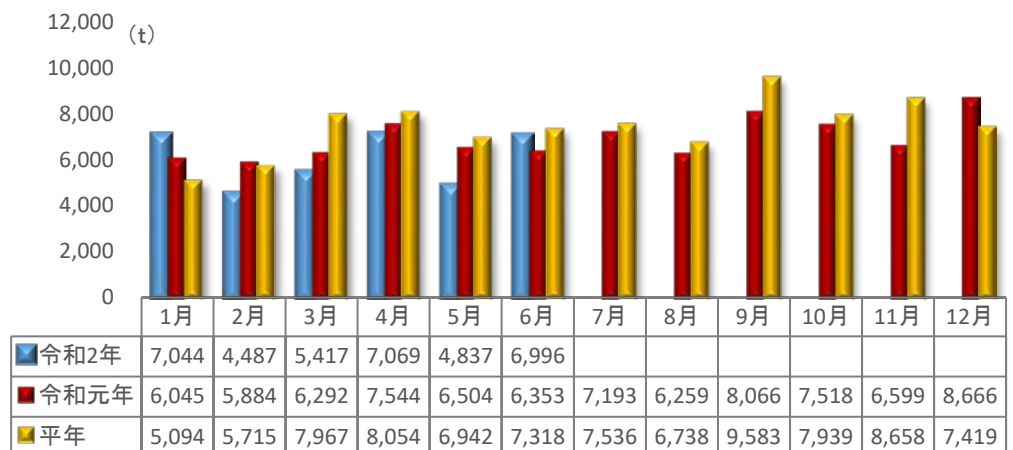
○6,996トン (6月輸入量)

➢ 前年同月比：110%

○輸入先国ベスト3

- 1位 中国 6,780トン
- 2位 豪州 127トン
- 3位 NZ 74トン

(財務省貿易統計)



9. 一口メモ

本年産の春夏にんじんは、コロナ禍で低迷する外食需要を補うように家庭内需要が増加した中、主産地では、播種期から生育初期の低温等による生育停滞で、消費地における市場入荷量が減少したことにより、価格が高値で推移しています。

今後、梅雨明けによる気温の上昇により生育が回復し、後続産地からの入荷が始まることにより、平年並みには届かないものの、入荷量の増加が期待されるそうです。

本データは全てベジ探から入手できます。

詳細はベジ探をご覧ください。

ベジ探：<https://vegetan.alic.go.jp/>

<問い合わせ先>

農畜産業振興機構

野菜業務部 管理課

野菜振興部 需給業務課

Tel:03-3583-4893