

# やさいレポート (令和3年3月号)



# にんじん



発行日：令和3年3月9日

## 1. 卸売価格の動向

○217円/kg (3月6日)

➢ 平年比：151%

○3月の価格見通し

平年並みで推移

(農林水産省、東京都中央卸売市場)

## 2. 小売価格の動向

○339円/kg (2月全国平均)

➢ 前月比：103%、平年比：103%

➢ 東京：173円 (3本)

➢ 大阪：163円 (3本)

(機構調べ)

## 3. 家計消費動向

○251g/人 (1月全国平均)

➢ 前月比：86%

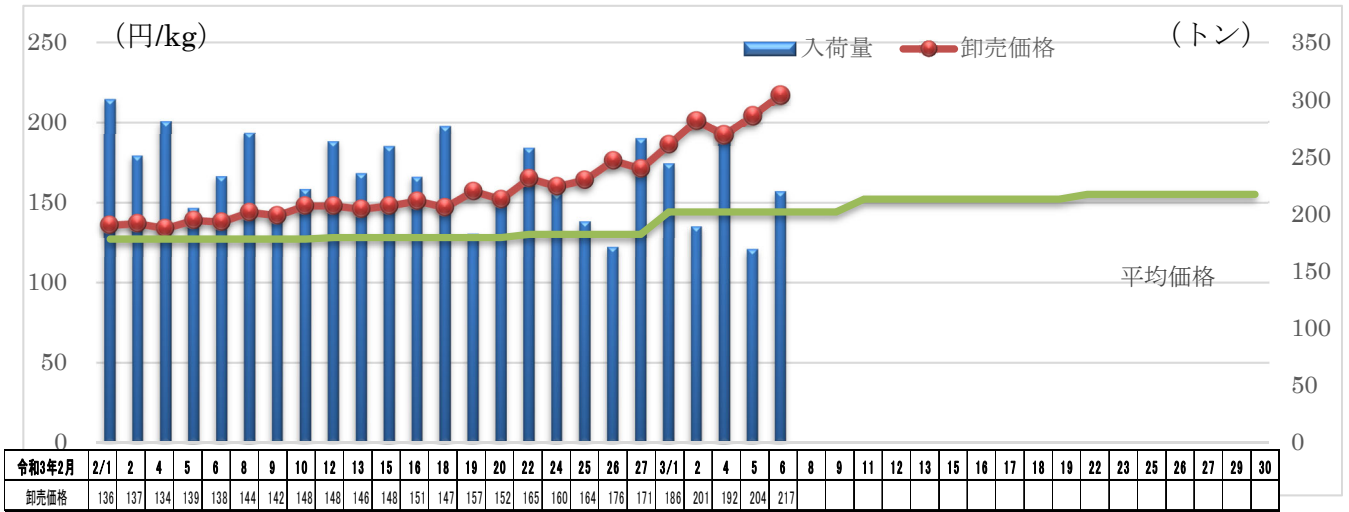
➢ 前年同月比：111%

○2,848g/人 (2020年年間)

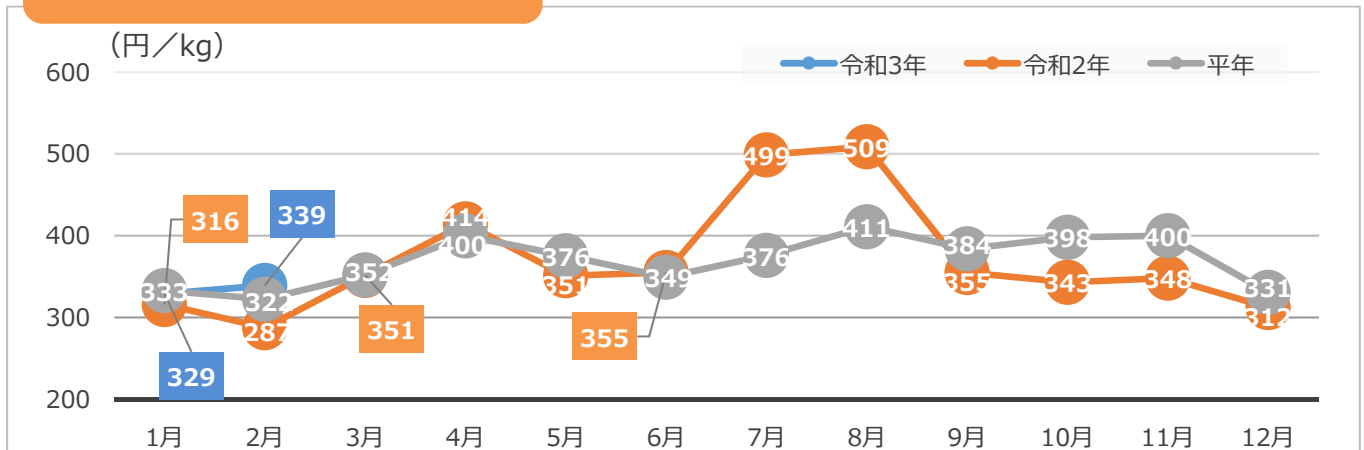
➢ 前年比：106%

(総務省統計局家計調査)

## 4. にんじんの入荷量と価格の推移 (東京都中央卸売市場)



## 5. にんじんの小売価格の推移



## 6. 主産地の生育・出荷動向

産地名	作付面積	作況	生育進度	出荷進度
茨城県鹿島 (2/19)	前年並み	やや不良～ 不良	やや遅い	前年並み～ やや遅い
愛知県碧南 (2/2)	前年並み	やや良	早い	早い
徳島県吉野川流域 (2/12)	前年並み	前年並み	前年並み	－
熊本県菊池地区 (12/21)	増加	やや良	前年並み	前年並み

※特記ない場合は前年比。( )内は調査日。  
(機構調べ)



茨城県鹿島：圃場の様子

## 7. 主産地の向こう1ヶ月の気象情報 (3/6~4/2：毎週更新)

予測地点	要素	予報期間							
		3/6-3/12		3/13-3/19		3/20-3/26		3/27-4/2	
		予報	平年	予報	平年	予報	平年	予報	平年
横芝光	平均気温 (°C)	9.1	7.2	10.3	8.3	11.0	9.1	11.9	10.1
	日照時間 (時)	31.0	38.3	32.1	38.0	35.5	34.9	29.9	35.9
	降水量 (mm)	20.0	23.2	18.4	26.7	37.8	32.8	28.5	32.3
豊橋	平均気温 (°C)	10.6	8.1	11.3	9.1	11.9	10.0	12.6	11.2
	日照時間 (時)	33.3	45.3	38.1	43.1	40.7	39.3	37.6	38.2
	降水量 (mm)	18.8	24.8	25.2	32.4	37.4	37.8	27.7	38.8
高松	平均気温 (°C)	9.7	8.0	10.8	9.0	11.0	9.8	11.9	10.9
	日照時間 (時)	33.5	38.0	36.4	38.5	43.1	38.6	40.4	40.2
	降水量 (mm)	12.8	15.5	13.8	19.6	20.4	21.7	13.5	19.3

(機構調べ)

## 8. 輸入動向 (生鮮にんじん)

○5,097トン (1月輸入量)

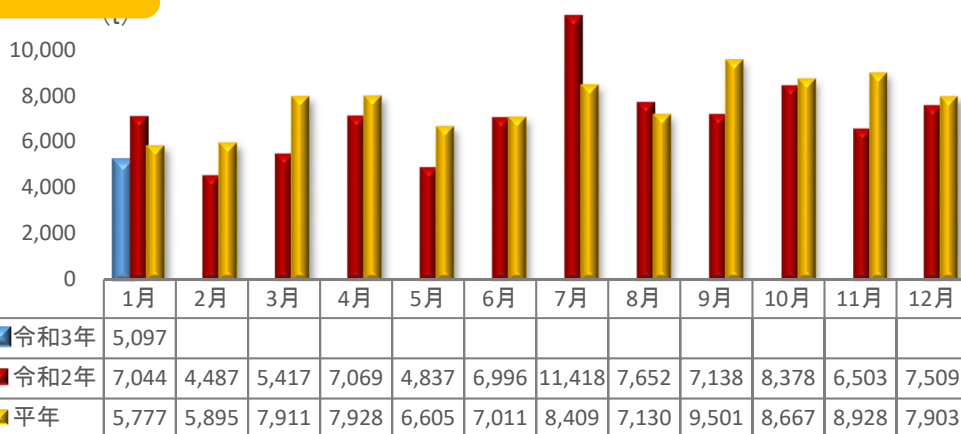
➢ 前年同月比：72%

○輸入先国ベスト3

1位 中国 4,883トン

2位 ベトナム 85トン

3位 台湾 73トン



(財務省貿易統計)

## 9. 一口メモ

冬にんじんは、12月上旬まで温暖に推移したことから、東海、関東産を中心に遅れていた生育が前進傾向に転じ、市場入荷量は大幅に増えることはなかったものの、比較的安定しました。

今後は、順調に生育している四国産の入荷が徐々に本格化しますが、残量の少ない関東産が切り上がることから、市場入荷量は大きな増加も無く、平年をやや下回る可能性もあります。

本データは全てベジ探から入手できます。

詳細はベジ探をご覧ください。

ベジ探：<https://vegetan.alic.go.jp/>

<問い合わせ先>

農畜産業振興機構

野菜業務部 管理課

野菜振興部 需給業務課

Tel:03-3583-9793