

# やさいレポート (令和3年4月号)



# にんじん



発行日：令和3年4月6日

## 1. 卸売価格の動向

○164 円/kg (4月3日)

➢ 平年比：103%

○4月の価格見通し

平年並みで推移

(農林水産省、東京都中央卸売市場)

## 2. 小売価格の動向

○426 円/kg (3月全国平均)

➢ 前月比：126%、平年比：121%

➢ 東京：201 円 (3本)

➢ 大阪：194 円 (3本)

(機構調べ)

## 3. 家計消費動向

○239g/人 (2月全国平均)

➢ 前月比：95%

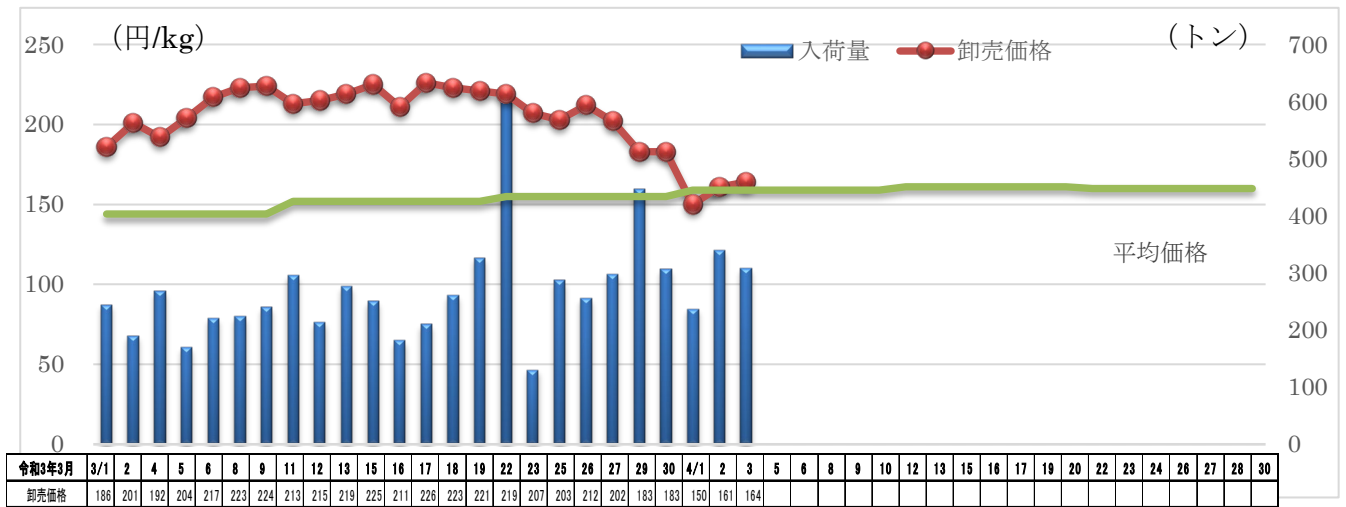
➢ 前年同月比：93%

○2,848g/人 (2020年年間)

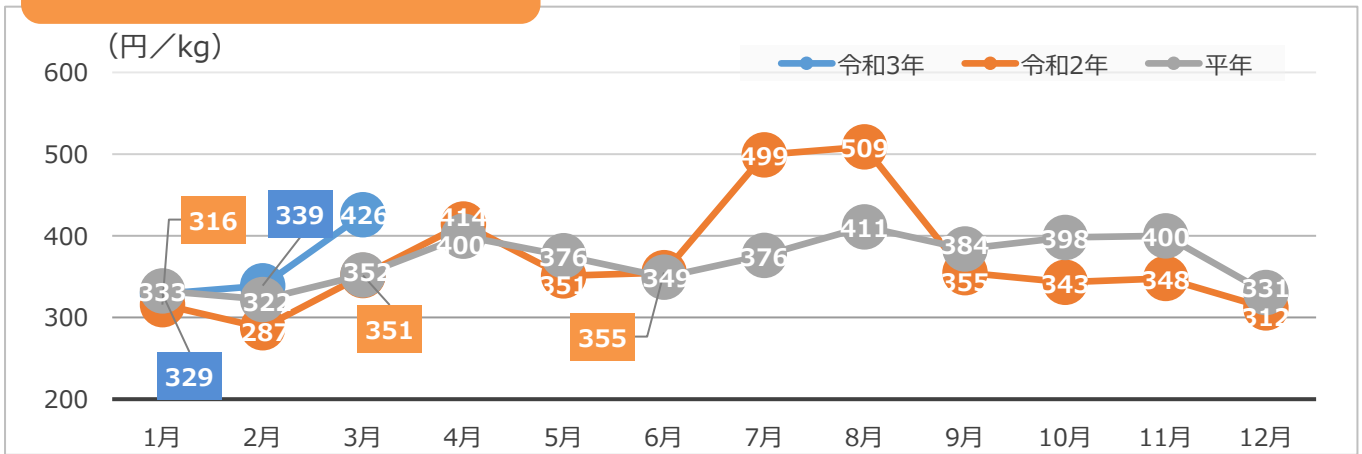
➢ 前年比：106%

(総務省統計局家計調査)

## 4. にんじんの入荷量と価格の推移 (東京都中央卸売市場)



## 5. にんじんの小売価格の推移



## 6. 主産地の生育・出荷動向

産地名	作付面積	作況	生育進度	出荷進度
茨城県鹿島 (2/19)	前年並み	やや不良～ 不良	やや遅い	前年並み～ やや遅い
愛知県碧南 (2/2)	前年並み	やや良	早い	早い
徳島県吉野川流域 (2/12)	前年並み	前年並み	前年並み	-
熊本県菊池地区 (12/21)	増加	やや良	前年並み	前年並み

※特記ない場合は前年比。( )内は調査日。  
(機構調べ)



茨城県鹿島：圃場の様子

## 7. 主産地の向こう1ヶ月の気象情報 (4/3~4/30 : 毎週更新)

予測地点	要素	予報期間							
		4/3 ~ 4/9		4/10 ~ 4/16		4/17 ~ 4/23		4/24 ~ 4/30	
		予報	平年	予報	平年	予報	平年	予報	平年
横芝光	平均気温(°C)	14.7	11.6	15.5	12.9	15.7	14.1	17.7	15.3
	日照時間(時)	55.0	39.7	45.3	39.5	31.8	40.5	32.7	42.8
	降水量(mm)	7.3	29.7	25.4	28.2	29.0	27.9	23.3	24.5
豊橋	平均気温(°C)	14.6	12.0	14.9	13.7	15.2	14.7	16.8	15.5
	日照時間(時)	53.4	47.4	37.3	45.4	40.3	45.9	39.7	50.5
	降水量(mm)	13.5	34.3	20.5	39.5	45.4	42.2	20.5	40.0
高松	平均気温(°C)	12.6	12.6	15.9	14.2	16.3	15.3	18.6	16.5
	日照時間(時)	54.0	42.5	40.2	43.5	37.7	45.0	38.7	47.2
	降水量(mm)	12.6	19.3	14.1	19.4	18.1	17.6	8.5	16.9

(機構調べ)

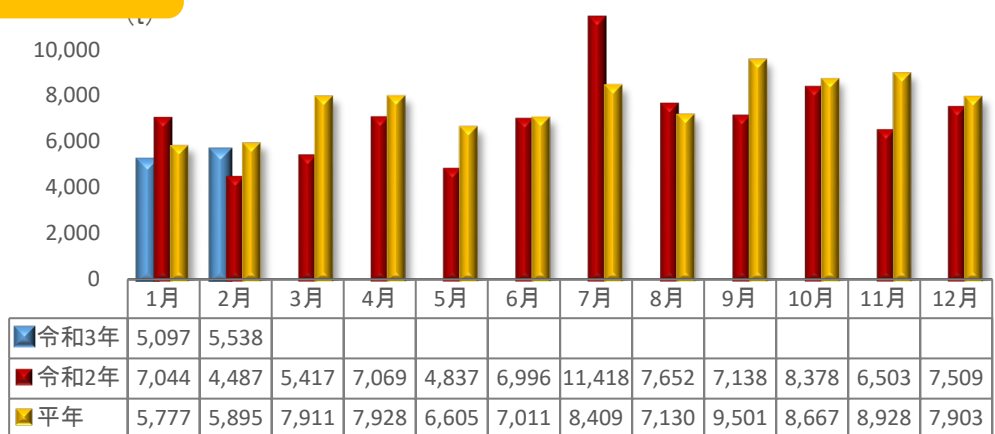
## 8. 輸入動向 (生鮮にんじん)

○5,538 トン (2月輸入量)

➢ 前年同月比 : 123%

○輸入先国ベスト3

- 1位 中国 3,971トン
- 2位 ベトナム 849トン
- 3位 台湾 649トン



(財務省貿易統計)

## 9. 一口メモ

にんじんには、体内でビタミン A に変換され、風邪や感染症の予防効果があるβ-カロテンが豊富に含まれています。

千葉、埼玉、茨城などの関東産の冬にんじんが切り上がる中、徳島産の春夏にんじんの市場入荷が始まりました。徳島産は収穫初期ということで、大きな増量にはならなかったことから、平年を上回った市場価格となりました。

徳島産の生育は前年並みで、今後は安定した入荷量のまま、下旬に向かって最盛期を迎えることから、安定した市場入荷量となり、価格も前年並みで推移する見込みです。

本データは全てベジ探から入手できます。

詳細はベジ探をご覧ください。

ベジ探 : <https://vegetan.alic.go.jp/>

<問い合わせ先>

農畜産業振興機構

野菜業務部 管理課

野菜振興部 需給業務課

Tel:03-3583-9793