

やさいレポート (令和3年5月号)



にんじん



発行日：令和3年5月11日

1. 卸売価格の動向

○171円/kg (5月8日)

➢ 平年比：108%

○5月の価格見通し

平年並みで推移

(農林水産省、東京都中央卸売市場)

2. 小売価格の動向

○416円/kg (4月全国平均)

➢ 前月比：98%、平年比：104%

➢ 東京：195円 (3本)

➢ 大阪：192円 (3本)

(機構調べ)

3. 家計消費動向

○210g/人 (3月全国平均)

➢ 前月比：88%

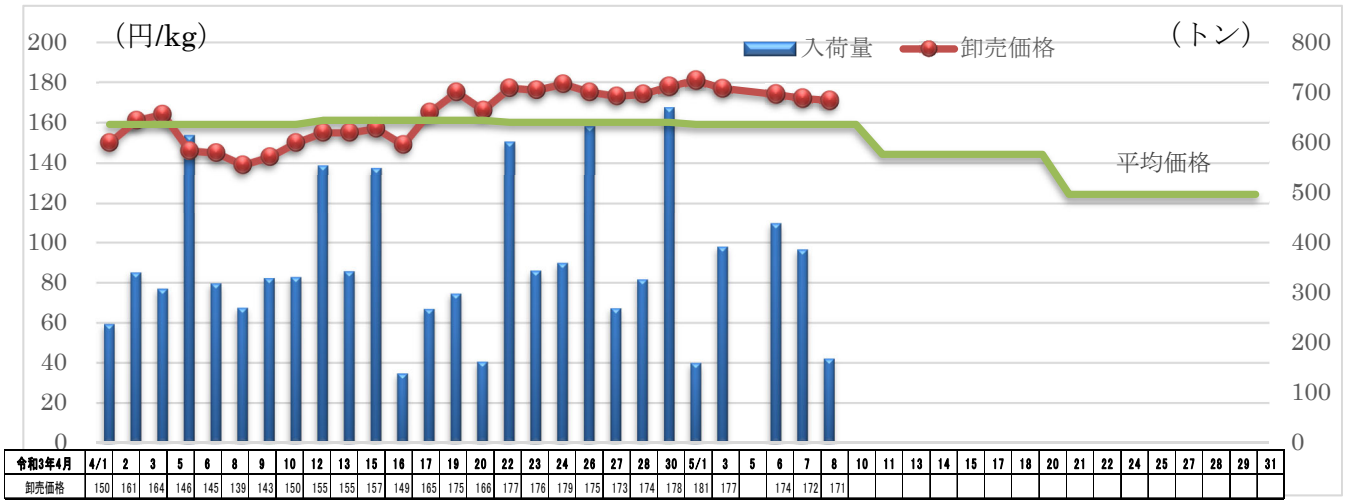
➢ 前年同月比：88%

○2,848g/人 (2020年年間)

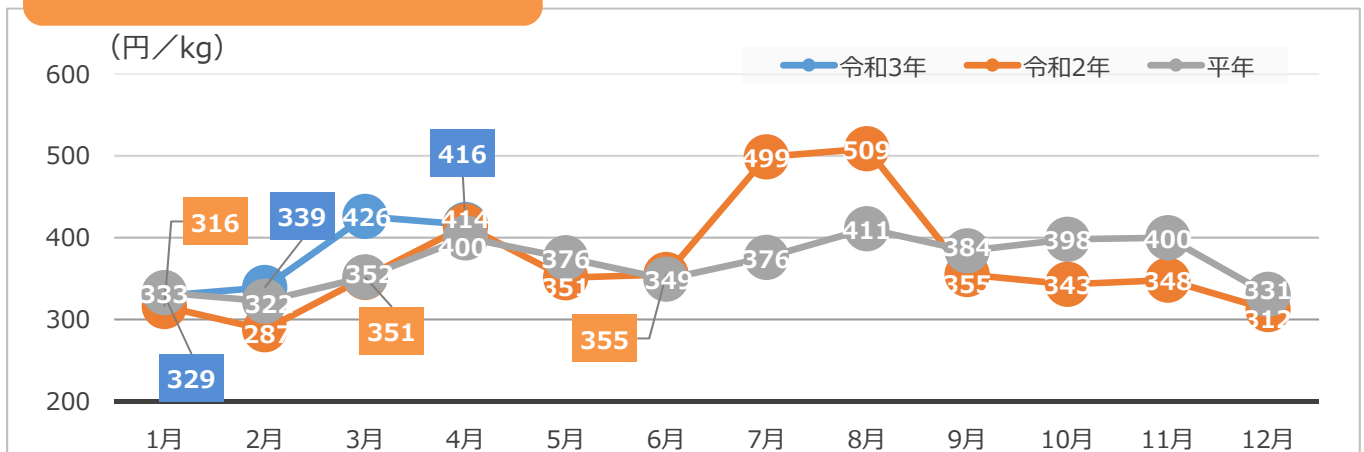
➢ 前年比：106%

(総務省統計局家計調査)

4. にんじんの入荷量と価格の推移 (東京都中央卸売市場)



5. にんじんの小売価格の推移



6. 主産地の生育・出荷動向

産地名	作付面積	作況	生育進度	出荷進度
茨城県鹿島 (2/19)	前年並み	やや不良～ 不良	やや遅い	前年並み～ やや遅い
愛知県碧南 (2/2)	前年並み	やや良	早い	早い
徳島県吉野川流域 (2/12)	前年並み	前年並み	前年並み	－
熊本県菊池地区 (12/21)	増加	やや良	前年並み	前年並み

※特記ない場合は前年比。()内は調査日。
(機構調べ)



茨城県鹿島：圃場の様子

7. 主産地の向こう1ヶ月の気象情報（5/8～6/4：毎週更新）

予測地点	要素	予報期間							
		5/8 ~ 5/14		5/15 ~ 5/21		5/22 ~ 5/28		5/29 ~ 6/4	
		予報	平年	予報	平年	予報	平年	予報	平年
横芝光	平均気温(°C)	18.5	17.0	18.1	17.6	18.2	18.4	19.3	19.2
	日照時間(時)	55.0	35.6	21.5	37.1	31.1	41.1	31.2	41.9
	降水量(mm)	20.0	28.0	38.2	30.2	40.2	27.4	12.7	25.3
高松	平均気温(°C)	21.2	18.6	20.0	19.2	19.3	20.2	20.4	21.2
	日照時間(時)	55.3	45.0	27.5	45.9	38.9	48.2	34.1	48.1
	降水量(mm)	31.1	27.4	35.0	25.4	11.0	21.4	16.8	21.6
徳島	平均気温(°C)	21.3	18.7	20.2	19.3	19.3	20.2	20.7	21.1
	日照時間(時)	55.0	43.8	26.7	44.3	40.8	46.6	33.0	46.6
	降水量(mm)	39.8	37.3	45.0	35.4	22.0	30.9	25.2	36.8

(機構調べ)

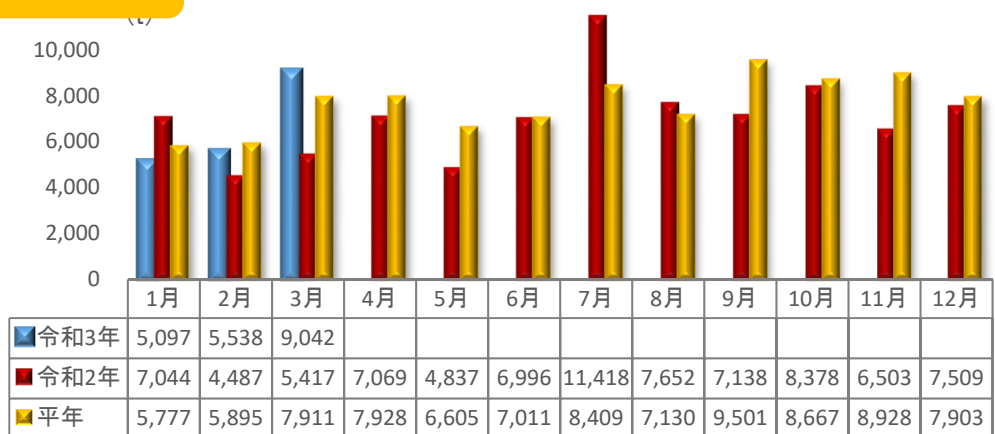
8. 輸入動向（生鮮にんじん）

○9,042 トン（3月輸入量）

➢ 前年同月比：167%

○輸入先国ベスト3

- 1位 中国 6,793 トン
- 2位 ベトナム 1,178 トン
- 3位 台湾 828 トン



(財務省貿易統計)

9. 一口メモ

にんじんには、体内でビタミンAに変換され、風邪や感染症の予防効果があるβ-カロテンが豊富に含まれています。

徳島産は順調な生育となったものの、小ぶりなものもみられたことから、市場入荷量は大きな増加とはならず、平年をやや上回った価格となりました。

徳島及び千葉産とも生育は前年並みで、安定した市場入荷量となり、価格も前年並みで推移する見込みです。

本データは全てベジ探から入手できます。

詳細はベジ探をご覧ください。

ベジ探：<https://vegetan.alic.go.jp/>

<問い合わせ先>

農畜産業振興機構

野菜業務部 管理課

野菜振興部 需給業務課

Tel:03-3583-9793