

やさいレポート（令和3年7月号）



にんじん



発行日：令和3年7月6日

1. 卸売価格の動向

○100円/kg（7月3日）

➢ 平年比：75%

○7月の価格見通し

平年並みで推移

（農林水産省、東京都中央卸売市場）

2. 小売価格の動向

○355円/kg（5月全国平均）

➢ 前月比：91%、平年比：102%

➢ 東京：199円（3本）

➢ 大阪：156円（3本）

（機構調べ）

3. 家計消費動向

○244g/人（5月全国平均）

➢ 前月比：105%

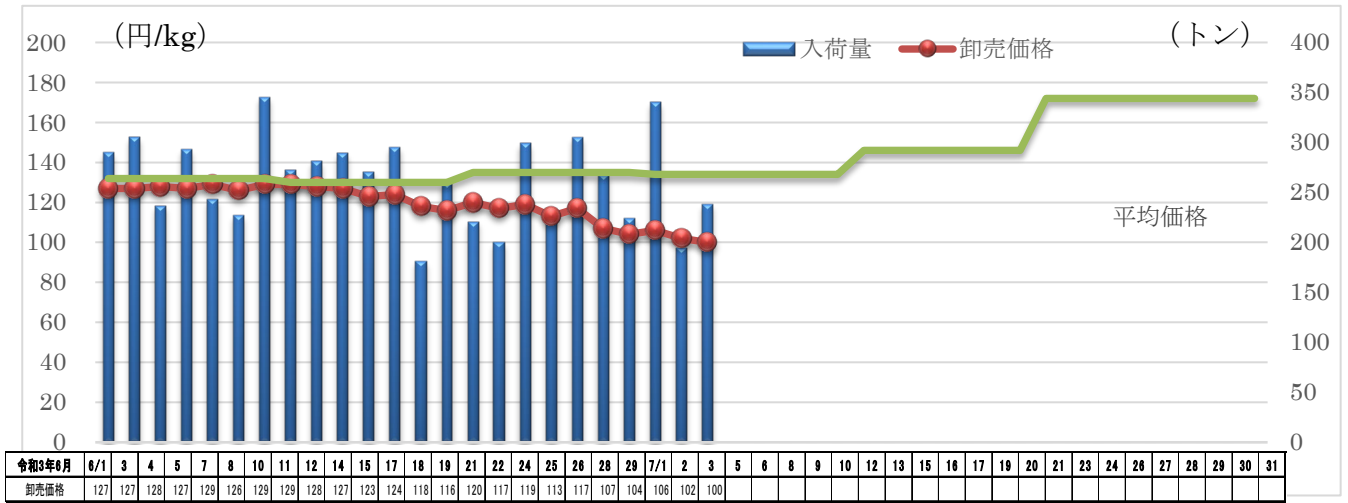
➢ 前年同月比：95%

○2,848g/人（2020年年間）

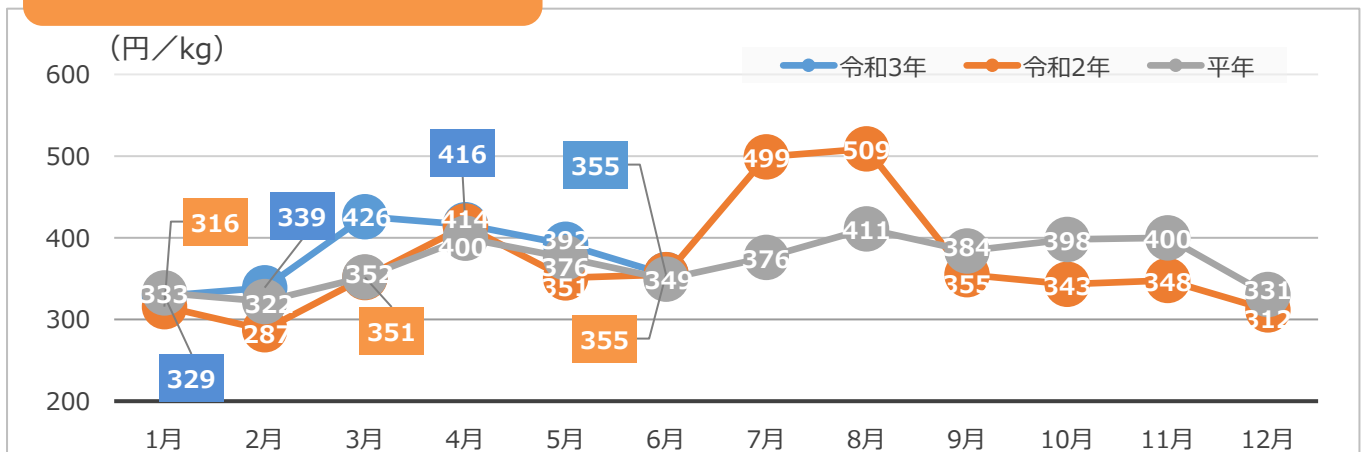
➢ 前年比：106%

（総務省統計局家計調査）

4. にんじんの入荷量と価格の推移（東京都中央卸売市場）



5. にんじんの小売価格の推移



6. 主産地の生育・出荷動向

産地名	作付面積	作況	生育進度	出荷進度
青森県おいらせ (6/16)	前年並み	前年並み	早い	早い

※特記ない場合は平年比。()内は調査日。

(機構調べ)



青森県おいらせ：収穫の様子

7. 主産地の向こう1ヶ月の気象情報(7/3~7/30：毎週更新)

予測地点	要素	予報期間							
		7/3 ~ 7/9		7/10 ~ 7/16		7/17 ~ 7/23		7/24 ~ 7/30	
		予報	平年	予報	平年	予報	平年	予報	平年
函館	平均気温(°C)	19.8	19.0	20.7	19.8	21.6	20.7	22.6	21.8
	日照時間(時間)	19.5	31.9	15.6	30.2	22.9	30.3	20.6	31.4
	降水量(mm)	21.7	27.2	26.0	28.1	15.9	24.8	35.0	27.6
六ヶ所	平均気温(°C)	19.7	18.0	20.2	18.8	20.9	19.7	21.9	21.0
	日照時間(時間)	11.4	30.5	19.1	28.9	20.8	29.9	20.0	32.6
	降水量(mm)	22.0	39.9	36.0	39.8	22.2	30.4	40.0	26.4

(機構調べ)

8. 輸入動向(生鮮にんじん)

○5,341トン(5月輸入量)

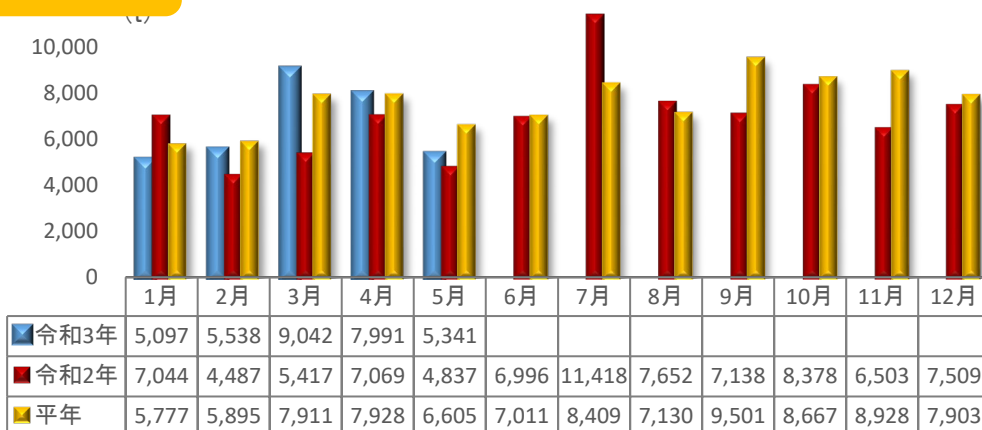
➢ 前年同月比：110%

○輸入先国ベスト3

1位 中国 5,094トン

2位 オーストラリア 136トン

3位 ニュージーランド 76トン



(財務省貿易統計)

9. 一口メモ

にんじんには、体内でビタミンAに変換され、風邪や感染症の予防効果があるβ-カロテンが豊富に含まれています。

徳島産が終了した中、生育が順調な千葉及び埼玉産の入荷となったことに加え、青森産の入荷も始まったことで市場入荷量が増加し、価格は安値で推移しました。

7月は、順調な生育の青森及び北海道産とも安定した入荷で、大きな増量もないことから、価格は前年並みの見込みです。

本データは全てベジ探から入手できます。

詳細はベジ探をご覧ください。

ベジ探：<https://vegetan.alic.go.jp/>

<問い合わせ先>

農畜産業振興機構

野菜業務部 管理課

野菜振興部 需給業務課

Tel:03-3583-9793