

やさいレポート（令和3年10月号）



にんじん



発行日：令和3年10月8日

1. 卸売価格の動向

○89 円/kg（10月5日）

➢ 平年比：59%

○10月の価格見通し

前半は安値水準

後半は平年並み

（農林水産省、東京都中央卸売市場）

2. 小売価格の動向

○350 円/kg（9月全国平均）

➢ 前月比：89%、平年比：91%

➢ 東京：199 円（3本）

➢ 大阪：172 円（3本）

○特売店舗数／調査店舗数

➢ 東京：8/20（前月7/20）

➢ 大阪：4/10（前月3/10）

（機構調べ）

3. 家計消費動向

○204g/人（8月全国平均）

➢ 前月比：111%

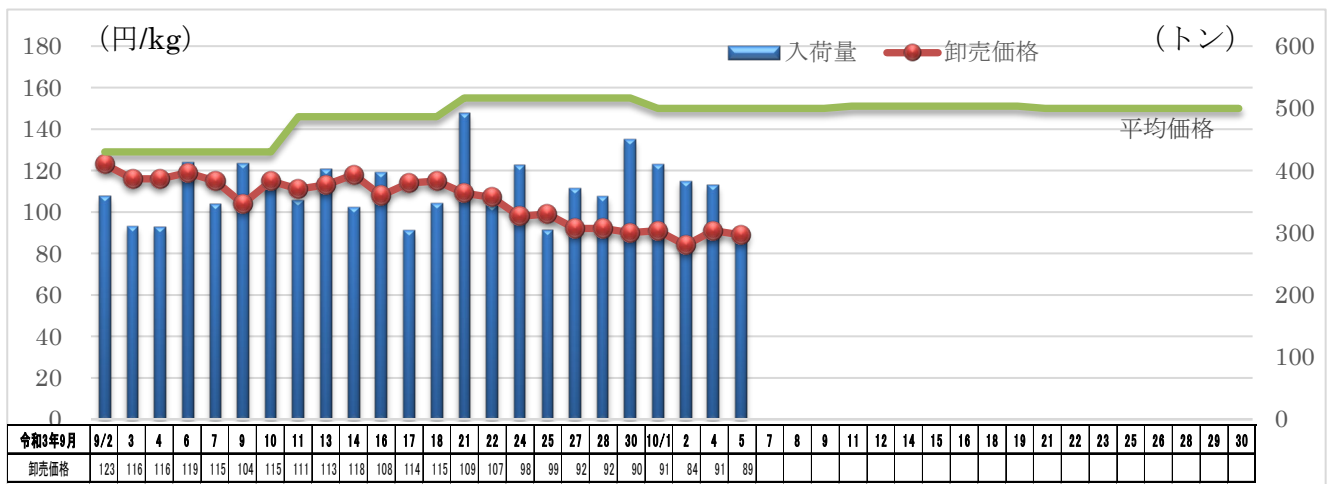
➢ 前年同月比：101%

○2,848g/人（2020年年間）

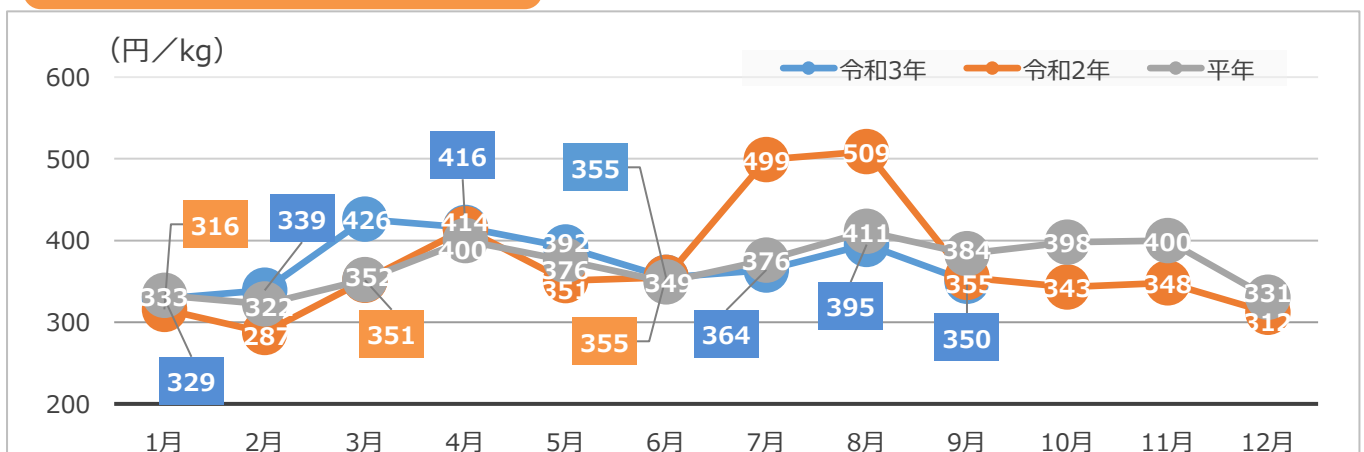
➢ 前年比：106%

（総務省統計局家計調査）

4. にんじんの入荷量と価格の推移（東京都中央卸売市場）



5. にんじんの小売価格の推移



6. 主産地の生育・出荷動向

産地名	作付面積	作況	生育進度	出荷進度
北海道富良野 (9/16)	前年並み	やや不良	平年並み	平年並み
茨城県鹿島 (8/27)	前年並み	やや良	やや早い ～平年並み	-
愛知県碧南 (9/6)	前年並み	平年並み	-	-

※特記ない場合は平年比。()内は調査日。

(機構調べ)



北海道富良野市：圃場の写真

7. 主産地の向こう1ヶ月の気象情報(10/2～10/29)

予測地点	要素	予報期間							
		10/2 ～ 10/8		10/9 ～ 10/15		10/16 ～ 10/22		10/23 ～ 10/29	
		予報	平年	予報	平年	予報	平年	予報	平年
富良野	平均気温(℃)	12.7	11.6	10.2	9.9	9.1	8.4	6.6	7.1
	日照時間(時間)	44.6	29.5	24.5	28.7	23.6	28.2	20.4	24.6
	降水量(mm)	24.6	27.7	19.0	23.7	11.1	21.7	17.7	22.8
銚子	平均気温(℃)	23.0	20.7	21.1	19.8	19.5	18.7	18.5	17.7
	日照時間(時間)	67.0	30.3	26.8	30.7	23.2	30.6	29.2	33.0
	降水量(mm)	0.2	69.8	34.1	62.6	62.2	59.3	31.5	52.0
豊橋	平均気温(℃)	23.2	21.2	21.0	19.8	18.9	18.5	17.9	17.2
	日照時間(時間)	70.0	36.1	33.0	37.4	30.3	35.9	32.6	38.9
	降水量(mm)	0.4	49.8	32.7	53.0	35.9	50.2	35.0	41.0
徳島	平均気温(℃)	24.0	21.4	21.8	20.2	19.5	18.7	18.1	17.4
	日照時間(時間)	56.6	35.0	28.7	37.2	32.5	37.8	42.0	37.4
	降水量(mm)	0.7	52.6	60.0	53.5	67.9	50.3	46.8	36.0

(機構調べ)

8. 輸入動向(生鮮にんじん)

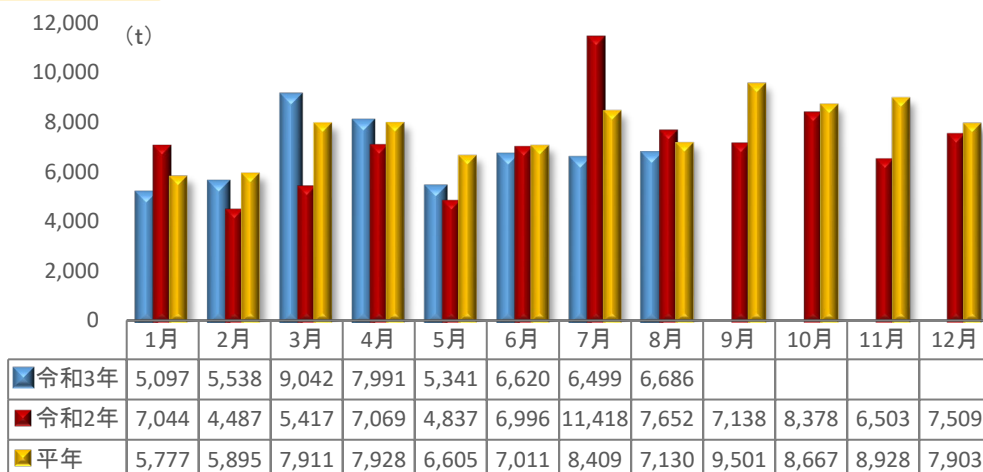
○6,686 トン(8月輸入量)

➢ 前年同月比：87%

○輸入先国ベスト3

- 1位 中国 6,644 トン
- 2位 オーストラリア 33 トン
- 3位 米国 9 トン

(財務省貿易統計)



9. 一口メモ

にんじんには、体内でビタミンAに変換され、風邪や感染症の予防効果があるβ-カロテンが豊富に含まれています。

学校給食の再開や消費地が厳しい残暑もなく初夏らしい気温により、堅調な需要となった中、北海道産の入荷量が安定して増加したことから、価格は下げに転じて平年を下回りました。

10月は、北海道産が高温・干ばつによる生育不良や小ぶり傾向になっている作型の入荷となってくるため、価格は前半が平年より安値となるものの、後半に入ってから平年並みに落ち着く見込みです。

本データは全てベジ探から入手できます。

詳細はベジ探をご覧ください。

ベジ探：<https://vegetan.alic.go.jp/>

<問い合わせ先>

農畜産業振興機構

野菜業務部 管理課

野菜振興部 需給業務課

Tel:03-3583-9793