

やさいレポート (令和3年12月号)



にんじん



発行日：令和3年12月7日

1. 卸売価格の動向

○92 円/kg (12月4日)

➢ 平年比：74%

○12月の価格見通し

安値水準で推移

(農林水産省、東京都中央卸売市場)

2. 小売価格の動向

○335 円/kg (11月全国平均)

➢ 前月比：103%、平年比：84%

➢ 東京：180 円 (3本)

➢ 大阪：177 円 (3本)

○特売店舗数/調査店舗数

➢ 東京：6/20 (前月 11/20)

➢ 大阪：2/10 (前月 4/10)

(機構調べ)

3. 家計消費動向

○261g/人 (10月全国平均)

➢ 前月比：105%

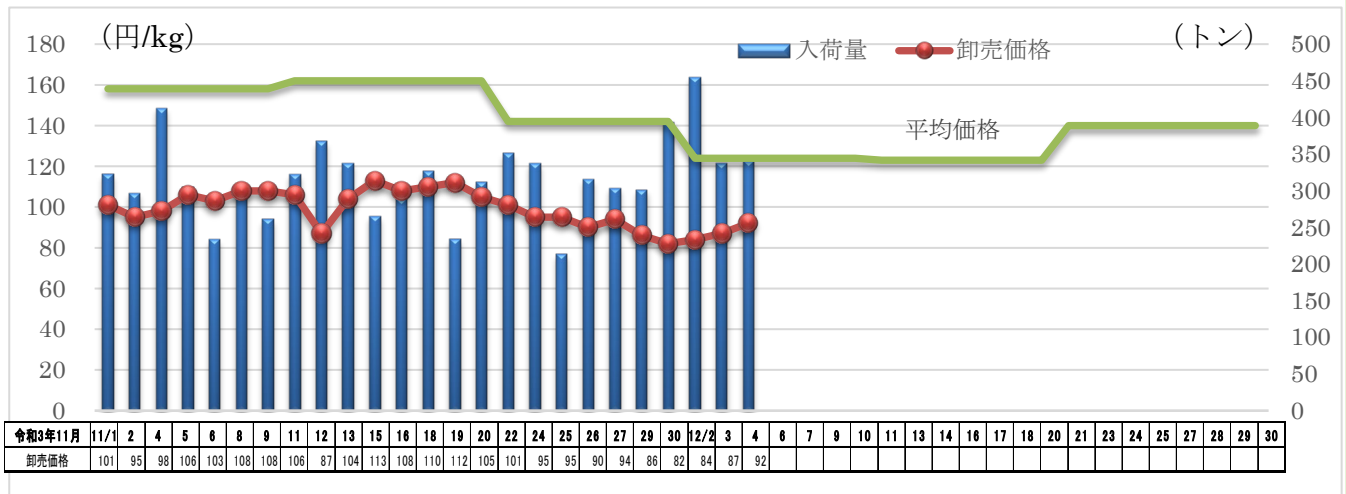
➢ 前年同月比：110%

○2,848g/人 (2020年年間)

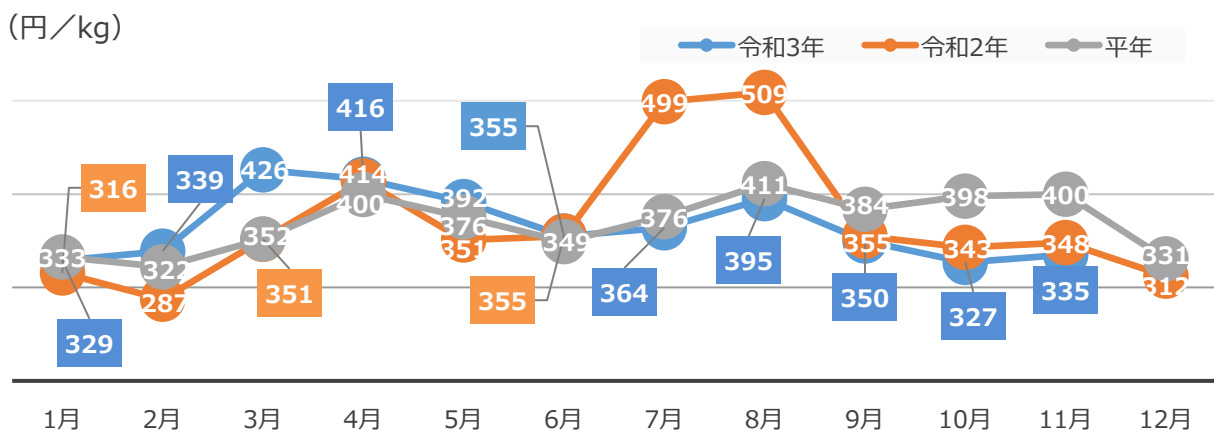
➢ 前年比：106%

(総務省統計局家計調査)

4. にんじんの入荷量と価格の推移 (東京都中央卸売市場)



5. にんじんの小売価格の推移



6. 主産地の生育・出荷動向

産地名	作付面積	作況	生育進度	出荷進度
茨城県鹿島 (10/18)	前年並み	平年並み	平年並み	平年並みを見込む
千葉県JA山武郡市 (10/8)	前年並み	平年並み	平年並み	-
愛知県碧南 (9/6)	前年並み	-	平年並み	-
沖縄県糸満 (10/28)	前年並み	平年並み	平年並み	-

※特記ない場合は平年比。()内は調査日。

(機構調べ)



茨城県鹿島市：圃場の写真

7. 主産地の向こう1ヶ月の気象情報 (12/4~12/31)

予測地点	要素	予報期間							
		12/4 ~ 12/10		12/11 ~ 12/17		12/18 ~ 12/24		12/25 ~ 12/31	
		予報	平年	予報	平年	予報	平年	予報	平年
熊谷	平均気温(°C)	9.3	7.8	7.9	6.7	4.9	5.9	5.6	5.1
	日照時間(時間)	37.6	42.2	43.6	45.2	47.5	47.4	45.7	49.2
	降水量(mm)	0.0	7.2	3.1	5.7	3.6	7.1	3.4	6.8
横芝光	平均気温(°C)	10.2	8.4	8.5	7.2	6.1	6.3	6.5	5.5
	日照時間(時間)	31.6	35.2	25.7	37.8	38.5	39.7	34.1	41.8
	降水量(mm)	0.1	17.1	12.5	12.3	5.9	11.7	11.4	12.2
下妻	平均気温(°C)	8.5	6.5	6.6	5.3	3.9	4.5	4.5	3.7
	日照時間(時間)	40.1	37.3	39.8	40.0	40.5	42.5	45.0	44.5
	降水量(mm)	0.0	10.8	4.5	7.6	4.0	7.9	4.0	7.9
豊橋	平均気温(°C)	11.8	9.2	9.7	7.9	6.7	7.1	7.1	6.3
	日照時間(時間)	29.0	41.2	45.8	40.4	36.5	41.8	39.8	43.9
	降水量(mm)	7.2	10.6	8.2	11.7	7.8	13.6	11.0	11.5
徳島	平均気温(°C)	11.0	9.8	9.3	8.7	7.0	8.0	7.7	7.4
	日照時間(時間)	42.8	35.6	39.3	35.0	33.0	35.8	37.8	38.0
	降水量(mm)	7.6	17.5	11.0	16.0	8.4	12.7	7.2	8.8

(機構調べ)

8. 輸入動向 (生鮮にんじん)

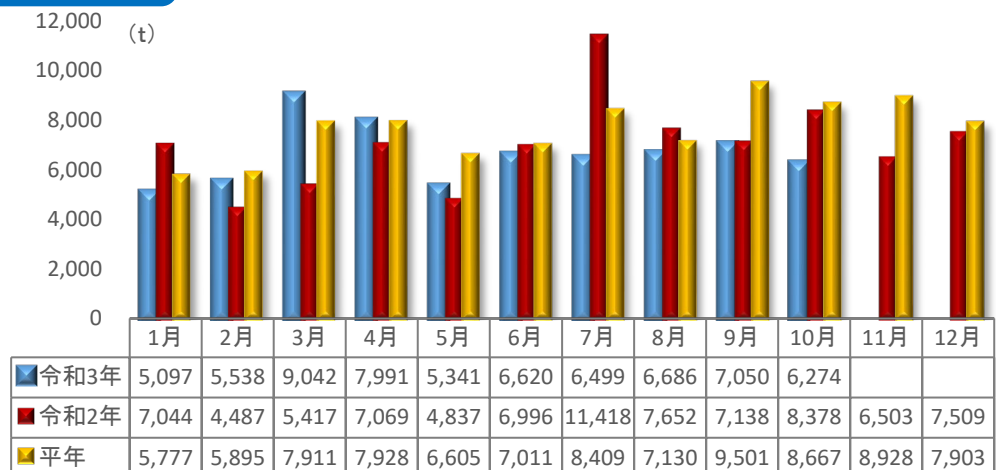
○6,274トン (10月輸入量)

➢ 前年同月比：75%

○輸入先国ベスト3

- 1位 中国 6,139トン
- 2位 オーストラリア 98トン
- 3位 NZ 25トン

(財務省貿易統計)



9. 一口メモ

にんじんには、体内でビタミンAに変換され、風邪や感染症の予防効果があるβ-カロテンが豊富に含まれています。

終盤の北海道産の入荷量が減少した中、干ばつ傾向ながら、順調に生育した千葉などの関東産が安定した入荷量となったことから、価格は安値になりました。

12月は、千葉などの関東産が引き続き安定した市場入荷量となるため、価格は安値となる見込みです。

本データは全てベジ探から入手できます。

詳細はベジ探をご覧ください。

ベジ探：<https://vegetan.alic.go.jp/>

＜問い合わせ先＞

農畜産業振興機構

野菜業務部 管理課

野菜振興部 需給業務課

Tel:03-3583-9793