

やさいレポート (令和4年1月号)



にんじん



発行日：令和4年1月7日

1. 卸売価格の動向

○114 円/kg (1月5日)

➤ 平年比：83%

○1月の価格見通し

平年並みで推移

(農林水産省、東京都中央卸売市場)

2. 小売価格の動向

○314 円/kg (12月全国平均)

➤ 前月比：94%、平年比：95%

➤ 東京：295 円 (3本)

➤ 大阪：309 円 (3本)

○特売店舗数/調査店舗数

➤ 東京：5/20 (前月 6/20)

➤ 大阪：0/10 (前月 2/10)

(機構調べ)

3. 家計消費動向

○233g/人 (11月全国平均)

➤ 前月比：89%

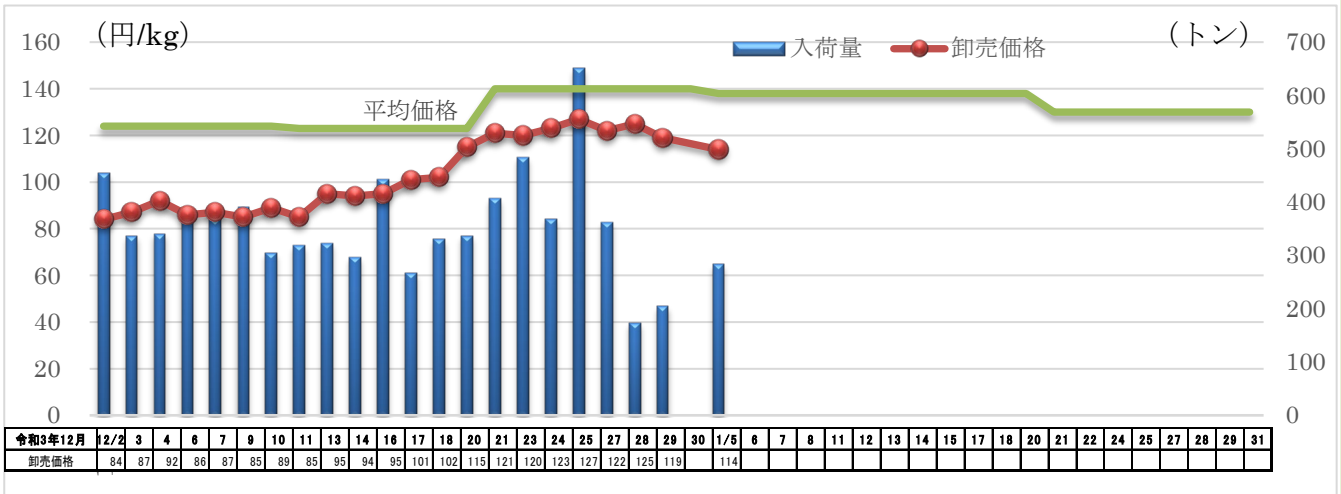
➤ 前年同月比：94%

○2,848g/人 (2020年年間)

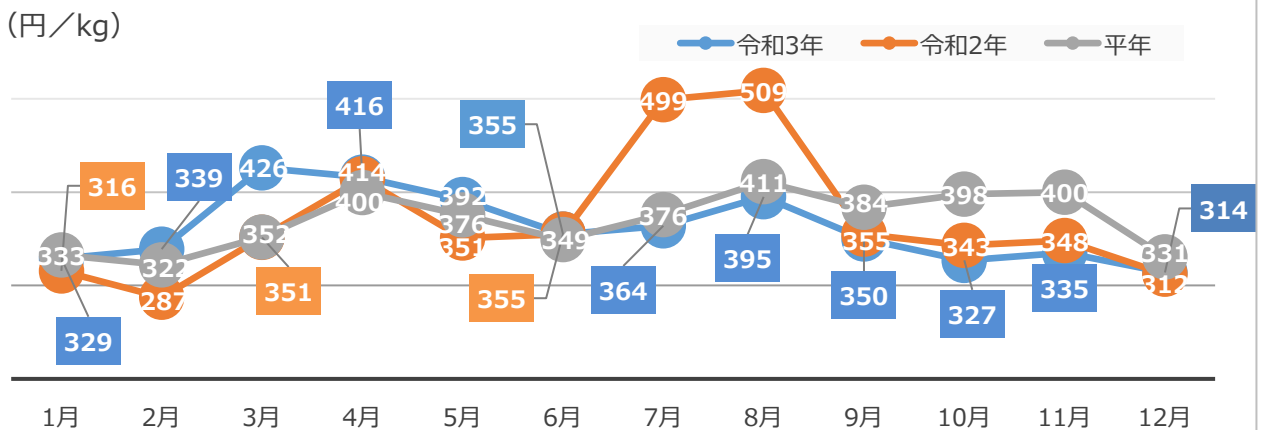
➤ 前年比：106%

(総務省統計局家計調査)

4. にんじんの入荷量と価格の推移 (東京都中央卸売市場)



5. にんじんの小売価格の推移



6. 主産地の生育・出荷動向

産地名	作付面積	作況	生育進度	出荷進度
茨城県鹿島 (11/26)	平年並み	やや良	平年並み	平年並み
千葉県JA山武郡市 (10/8)	前年並み	平年並み	平年並み	-
愛知県碧南 (12/24)	前年並み	やや良	平年並み	平年並み
沖縄県糸満 (11/30)	前年並み	-	早い	-

※特記ない場合は平年比。()内は調査日。

(機構調べ)



愛知県碧南：圃場の写真

7. 主産地の向こう1ヶ月の気象情報 (1/7~2/3)

予測地点	要素	予報期間							
		1/7 ~ 1/13		1/14 ~ 1/20		1/21 ~ 1/27		1/28 ~ 2/3	
		予報	平年	予報	平年	予報	平年	予報	平年
熊谷	平均気温(°C)	4.0	4.6	4.5	4.3	3.6	4.1	4.4	4.1
	日照時間(時間)	62.1	50.4	46.0	49.1	45.7	47.1	39.0	48.2
	降水量(mm)	0.0	5.0	4.8	7.4	4.9	9.7	17.7	9.8
横芝光	平均気温(°C)	3.8	5.0	5.0	4.7	4.1	4.6	5.1	4.5
	日照時間(時間)	48.3	43.3	37.1	42.2	38.7	40.8	36.1	42.5
	降水量(mm)	0.2	12.9	14.8	17.8	10.5	20.4	35.4	19.7
下妻	平均気温(°C)	2.3	3.2	3.5	3.0	2.6	2.9	3.6	2.9
	日照時間(時間)	60.4	45.5	44.0	45.1	43.2	43.6	37.7	45.0
	降水量(mm)	0.1	5.8	4.8	8.2	5.3	10.5	17.3	10.5
豊橋	平均気温(°C)	5.3	5.8	6.3	5.5	4.1	5.3	5.1	5.3
	日照時間(時間)	61.6	46.0	40.3	45.3	42.4	42.9	37.2	43.6
	降水量(mm)	0.1	7.9	12.3	9.9	6.0	12.0	35.0	13.6
徳島	平均気温(°C)	6.4	6.9	6.7	6.6	4.6	6.2	5.9	5.9
	日照時間(時間)	46.2	38.0	34.3	36.7	36.2	34.7	25.7	34.8
	降水量(mm)	0.3	7.4	8.6	9.6	5.6	11.1	30.0	10.7

(機構調べ)

8. 輸入動向 (生鮮にんじん)

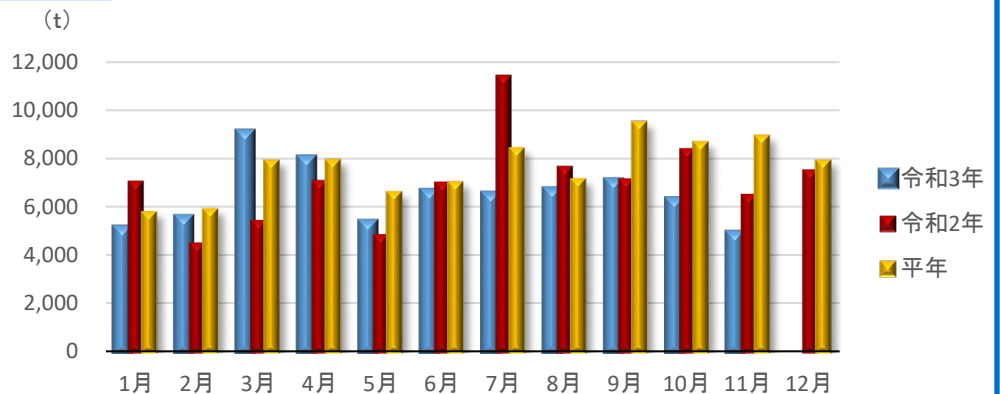
○4,890トン (11月輸入量)

➤ 前年同月比：75%

○輸入先国ベスト3

- 1位 中国 4,807トン
- 2位 オーストラリア 77トン
- 3位 米国 6トン

(財務省貿易統計)



9. 一口メモ

これまで、温暖に推移してきたことで千葉などの関東産は順調に生育してきたものの、12月に入り、寒波などの影響で気温が低下したことで、生育、肥大がやや鈍化したことで入荷量は大きな伸びがなく、価格は平年並みに近づいてきました。

1月は、千葉などの関東産が安定した市場入荷量となるため、価格は平年並みの見込みです。

本データは全てページ探から入手できます。

詳細はページ探をご覧ください。

ページ探：<https://vegetan.alic.go.jp/>

<問い合わせ先>

農畜産業振興機構

野菜業務部 管理課

野菜振興部 需給業務課

Tel:03-3583-9793