

# やさいレポート (令和5年4月号)



# にんじん



発行日：令和5年4月7日

## 1. 卸売価格の動向

○149 円/kg (4月4日)

➢ 平年比：99%

○4月の価格見通し

平年並みで推移

(農林水産省、東京都中央卸売市場)

## 2. 小売価格の動向

○358 円/kg (3月全国平均)

➢ 前月比：105%、平年比：98%

➢ 東京：203 円 (3本)

➢ 大阪：177 円 (3本)

○特売店舗数/調査店舗数

➢ 東京：5/20 (前月 8/20)

➢ 大阪：2/10 (前月 6/10)

(機構調べ)

## 3. 家計消費動向

○247g/人 (2月全国平均)

➢ 前月比：98%

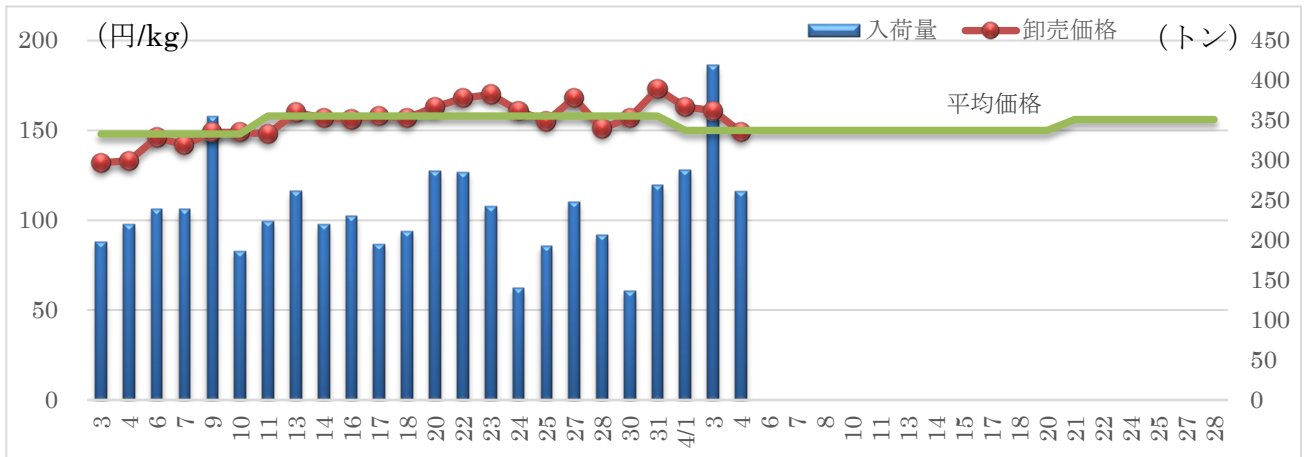
➢ 前年同月比：102%

○2,687g/人 (2022年年間)

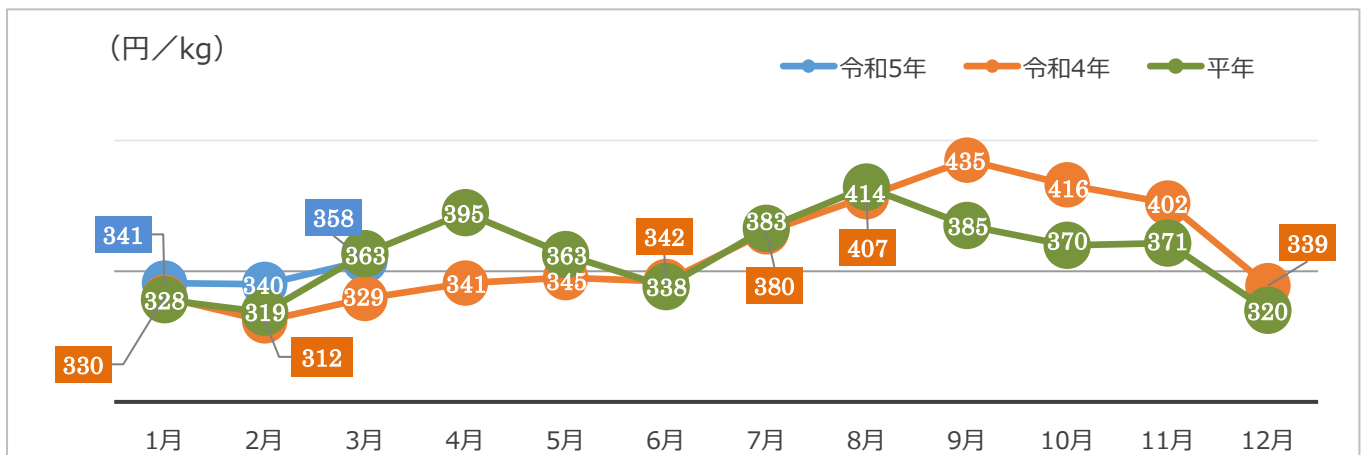
➢ 前年比：97%

(総務省統計局家計調査)

## 4. にんじんの入荷量と価格の推移 (東京都中央卸売市場)



## 5. にんじんの小売価格の推移



## 6. 主産地の生育・出荷動向

| 産地名                | 作付面積 | 作況   | 生育進度 | 出荷進度          |
|--------------------|------|------|------|---------------|
| 茨城県鹿島<br>(1/10)    | 前年並み | やや豊作 | 早い   | やや早い<br>～前年並み |
| 愛知県碧南<br>(2/6)     | 減少   | 平年並み | やや早い | やや早い          |
| 徳島県吉野川流域<br>(3/10) | 減少   | 平年並み | 平年並み | 平年並み          |
| 沖縄県糸満<br>(2/13)    | 前年並み | やや豊作 | 平年並み | 平年並み          |

※特記ない場合は平年比。( )内は調査日。

(機構調べ)



徳島県吉野川流域：圃場の様子

## 7. 向こう1ヶ月の気象情報 (4/08~5/05)

| 週別の天候     |  |                       |                           |                           |
|-----------|--|-----------------------|---------------------------|---------------------------|
| 4/08~4/14 | 北日本日本海側では、天気は数日の周期で変わって来よう。<br>北日本太平洋側と東日本日本海側では、天気は数日の周期で変わり、平年と同様に晴れの日が多いでしょう。<br>東日本太平洋側と西日本、沖縄・奄美では、天気は数日の周期で変わりますが、高気圧に覆われやすいため、平年に比べ晴れの日が多いでしょう。 |                       |                           |                           |
| 4/15~4/21 | 北・東・西日本では、天気は数日の周期で変わりますが、気圧の谷や暖かく湿った空気の影響を受けやすいため、平年に比べ晴れの日が少ないでしょう。<br>沖縄・奄美では、天気は数日の周期で変わって来よう。   |                       |                           |                           |
| 4/22~5/05 | 北日本日本海側と沖縄・奄美では、天気は数日の周期で変わって来よう。<br>北日本太平洋側と東・西日本では、天気は数日の周期で変わり、平年と同様に晴れの日が多いでしょう。   |                       |                           |                           |
|           |  | 平均気温 (1か月)            | 降水量 (1か月)                 | 日照時間 (1か月)                |
| 北日本       | 日本海側   | 低10 並30 高60%<br>高い見込み | 少30 並30 多40%<br>ほぼ平年並の見込み | 少40 並30 多30%<br>ほぼ平年並の見込み |
|           | 太平洋側   |                       | 少30 並30 多40%<br>ほぼ平年並の見込み | 少40 並30 多30%<br>ほぼ平年並の見込み |
| 東日本       | 日本海側   | 低20 並30 高50%<br>高い見込み | 少30 並30 多40%<br>ほぼ平年並の見込み | 少40 並30 多30%<br>ほぼ平年並の見込み |
|           | 太平洋側   |                       | 少30 並40 多30%<br>ほぼ平年並の見込み | 少30 並40 多30%<br>ほぼ平年並の見込み |
| 西日本       | 日本海側   | 低20 並30 高50%<br>高い見込み | 少30 並40 多30%<br>ほぼ平年並の見込み | 少30 並40 多30%<br>ほぼ平年並の見込み |
|           | 太平洋側   |                       | 少30 並40 多30%<br>ほぼ平年並の見込み | 少30 並40 多30%<br>ほぼ平年並の見込み |

(気象庁1ヵ月予報)

## 8. 輸入動向 (生鮮にんじん)

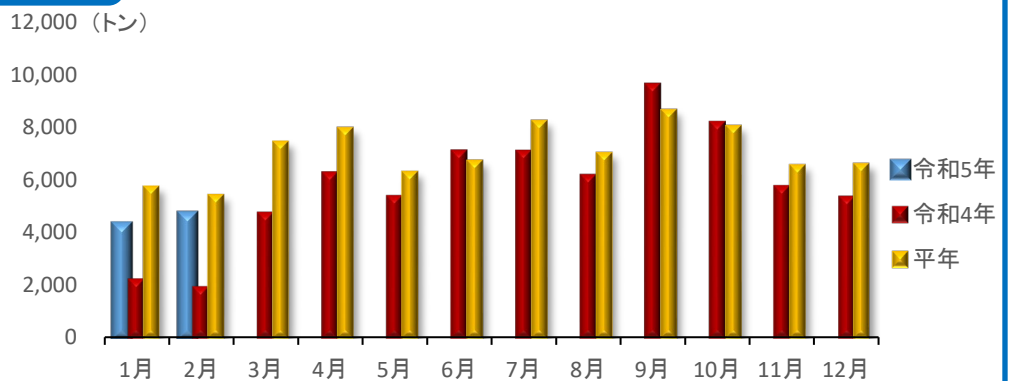
○4,645トン (2月輸入量)

➤ 前年同月比：244%

○輸入先国ベスト3

- 1位 中国 4,618トン
- 2位 オーストラリア 26トン
- 3位 米国 0.5トン

(財務省貿易統計)



## 9. 一口メモ

3月は千葉産、埼玉産などの関東産に加え、後続の徳島産が入荷したものの、徳島産はこれまでの低温干ばつの影響で入荷量が伸びなかったことから市場入荷量の大きな伸びはなく、価格はほぼ平年並みで推移しました。

4月は、温暖な天候で徳島産の生育、太りが回復し、入荷量が伸びてくることから、価格は平年並みの見込みです。

本データは全てベジ探から入手できます。

詳細はベジ探をご覧ください。

ベジ探：<https://vegetan.alic.go.jp/>

<問い合わせ先>

農畜産業振興機構

野菜振興部 需給業務課

Tel:03-3583-9793