

やさいレポート (令和6年10月号)



にんじん



発行日：令和6年10月8日

1. 卸売価格の動向

○112円/kg (10月5日)

➢ 平年比：85%

○10月の価格見通し

平年並みで推移

(農林水産省、東京都中央卸売市場)

2. 小売価格の動向

○432円/kg

(9月13日全国平均)

➢ 前月比：92%、平年比：112%

➢ 東京：189円 (3本)

➢ 大阪：192円 (3本)

○特売店舗数/調査店舗数

➢ 東京：6/20 (前月 9/20)

➢ 大阪：5/10 (前月 5/10)

(機構調べ)

3. 家計消費動向

○190g/人 (8月全国平均)

➢ 前月比：120%

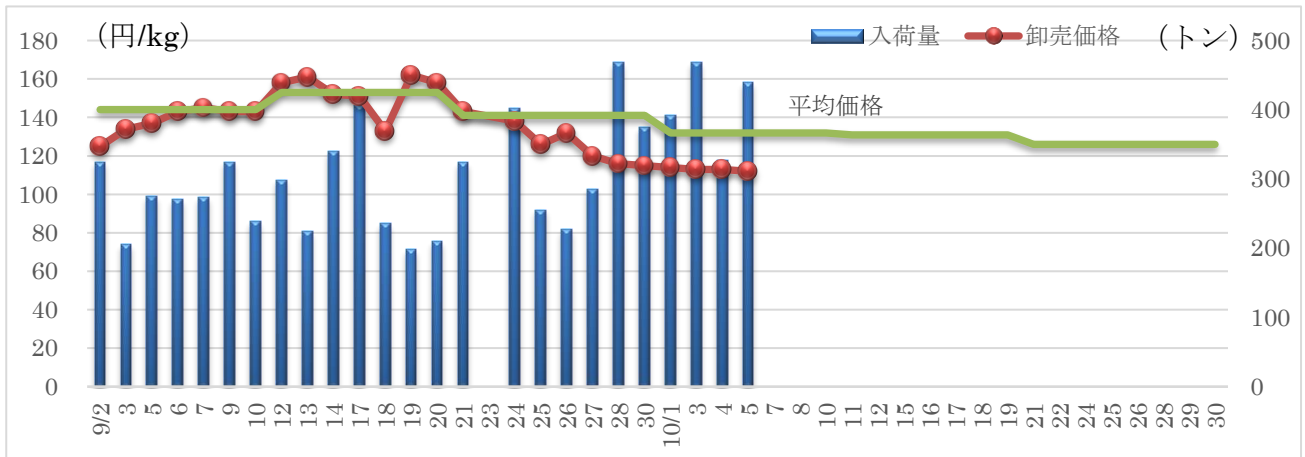
➢ 前年同月比：107%

○2,637g/人 (2023年年間)

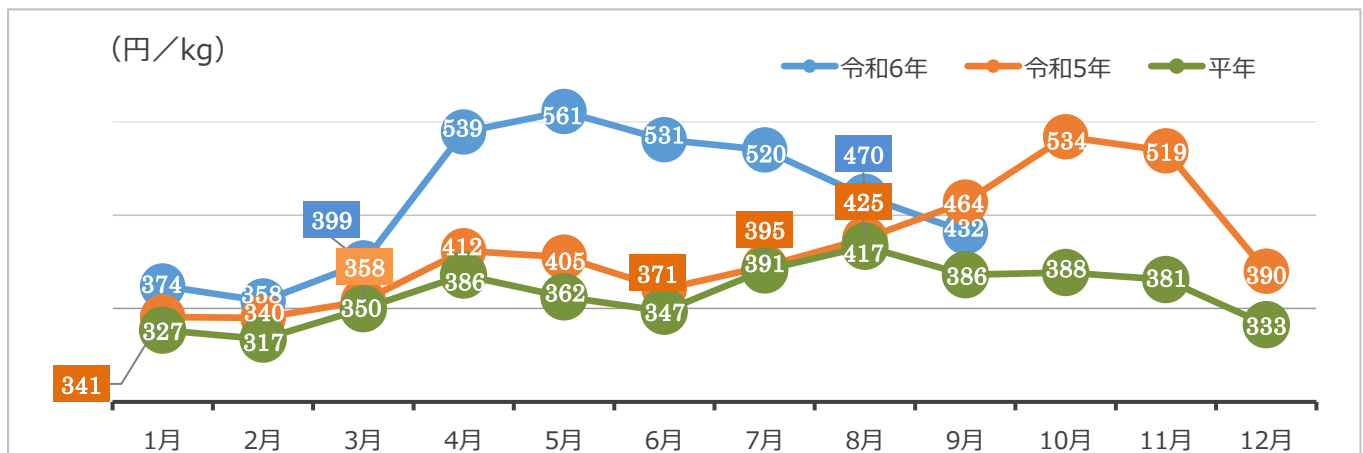
➢ 前年比：98%

(総務省統計局家計調査)

4. にんじんの入荷量と価格の推移 (東京都中央卸売市場)



5. にんじんの小売価格の推移



6. 主産地の生育・出荷動向

産地名	作付面積	作況	生育進度	出荷進度
北海道富良野 (9/13)	前年並み	平年並み	平年並み	平年並み
青森県三沢 (7/18)	前年並み	平年並み	平年並み	平年並み
茨城県鹿島 (9/10)	前年並み	平年並み	平年並み	平年並み
愛知県碧南 (9/20)	前年並み	やや不良	遅い	—
徳島県吉野川流域 (4/15)	減少	平年並み	平年並み	平年並み

※特記ない場合は平年比。()内は調査日。

(機構調べ)



北海道富良野市：圃場の様子

7. 向こう1ヶ月の気象情報 (10/05~11/01)

		週別の天候		
10/05~ 10/11	北日本日本海側と沖縄・奄美では、天気は数日の周期で変わります。			
	北日本太平洋側と東・西日本では、天気は数日の周期で変わりますが、低気圧や秋雨前線、湿った空気の影響を受けやすいため、平年に比べ曇りや雨の日が多いでしょう。			
10/12~ 10/18	北日本日本海側、東日本、沖縄・奄美では、天気は数日の周期で変わります。			
	北日本太平洋側と西日本では、天気は数日の周期で変わり、平年と同様に晴れの日が多いでしょう。			
10/19~ 11/01	北日本日本海側では、平年と同様に曇りや雨の日が多いでしょう。			
	北日本日本海側では、平年と同様に曇りや雨の日が多いでしょう。 東日本と沖縄・奄美では、天気は数日の周期で変わります。			
		平均気温 (1か月)	降水量 (1か月)	日照時間 (1か月)
北日本	日本海側	低10 並20 高70% 高い見込み	少30 並30 多40% ほぼ平年並の見込み	少40 並30 多30% ほぼ平年並の見込み
	太平洋側		少20 並40 多40% 平年並が多い見込み	少40 並40 多20% 平年並が少ない見込み
東日本	日本海側	低10 並10 高80% 高い見込み	少20 並40 多40% 平年並が多い見込み	少40 並40 多20% 平年並が少ない見込み
	太平洋側		少20 並40 多40% 平年並が多い見込み	少40 並40 多20% 平年並が少ない見込み
西日本	日本海側	低10 並10 高80% 高い見込み	少20 並40 多40% 平年並が多い見込み	少40 並40 多20% 平年並が少ない見込み
	太平洋側		少20 並40 多40% 平年並が多い見込み	少40 並40 多20% 平年並が少ない見込み

(気象庁1カ月予報)

8. 輸入動向 (生鮮にんじん)

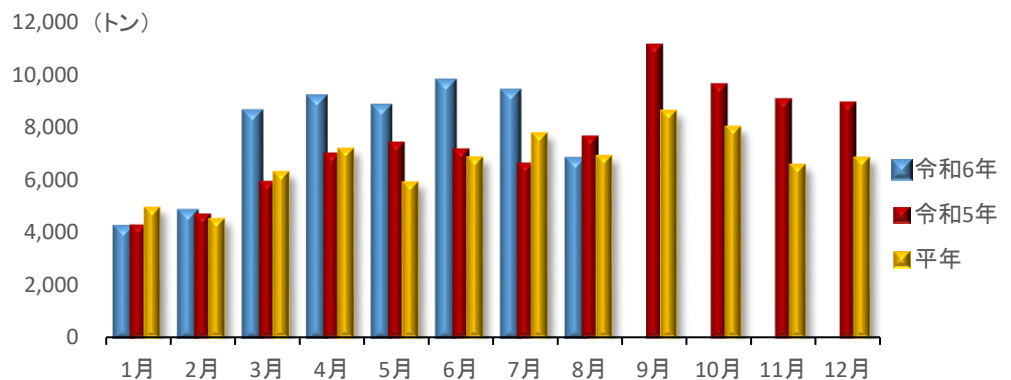
○6,702トン (8月輸入量) 12,000 (トン)

➤ 前年同月比：88%

○輸入先国ベスト3

- 1位 中国 6,584トン
- 2位 オーストラリア 112トン
- 3位 米国 5トン

(財務省貿易統計)



9. 一口メモ

9月は、北海道からの出荷となった。気温が下がって品質が回復、安定入荷から価格は平年を下回った。

10月いっぱい、引き続き北海道産が主流。播種も順調で安定した出荷を見込む。中下旬には千葉産が入荷し価格は平年並みで推移する見込み。

本データは全てベジ探から入手できます。
詳細はベジ探をご覧ください。

ベジ探：<https://vegetan.alic.go.jp/>

<問い合わせ先>

農畜産業振興機構

野菜振興部 需給業務課

Tel:03-3583-9793