

# やさいレポート (令和7年5月号)



# にんじん



発行日：令和7年5月9日

## 1. 卸売価格の動向

○190 円/kg (5月7日)

➤ 平年比：107%

○5月の価格見通し

平年を上回って推移

(農林水産省、東京都中央卸売市場)

## 2. 小売価格の動向

○637 円/kg

(4月11日全国平均)

➤ 前月比：110%、平年比：155%

➤ 東京：275 円 (3本)

➤ 大阪：257 円 (3本)

○特売店舗数/調査店舗数

➤ 東京：2/20 (前月 3/20)

➤ 大阪：4/10 (前月 3/10)

(機構調べ)

## 3. 家計消費動向

○205g/人 (3月全国平均)

➤ 前月比：100%

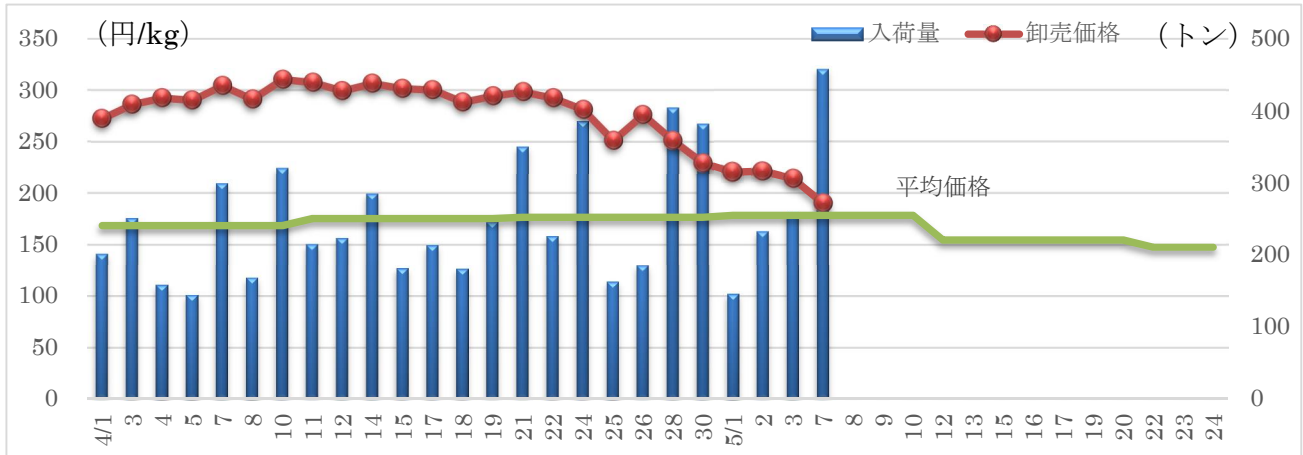
➤ 前年同月比：95%

○2,556g/人 (2024 年年間)

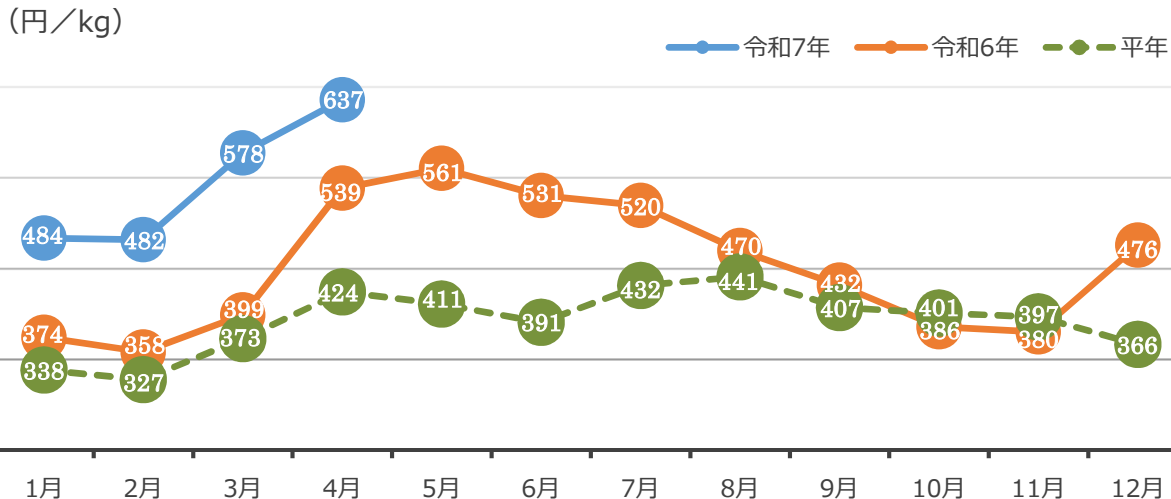
➤ 前年比：97%

(総務省統計局家計調査)

## 4. にんじんの入荷量と価格の推移 (東京都中央卸売市場)



## 5. にんじんの小売価格の推移



## 6. 主産地の生育・出荷動向

産地名	作付面積	作況	生育進度	出荷進度
青森県三沢 (4/28)	前年並み	平年並み	平年並み	平年並み
静岡県大城 (2/6)	減少	平年並み	平年並み	平年並み
徳島県吉野川流域 (4/22)	減少	平年並み	平年並み	早い
沖縄県糸満 (2/7)	前年並み	やや不良	遅い	遅い

※特記ない場合は平年比。( )内は調査日。

(機構調べ)



徳島県吉野川流域：圃場の様子

## 7. 向こう1ヶ月の気象情報 (5/10~6/6)

週別の天候				
5/10~5/16	北・西日本では、天気は数日の周期で変わって来よう。 東日本・太平洋側では、天気は数日の周期で変わり、平年と同様に晴れの日が多いでしょう。 東日本・太平洋側では、天気は数日の周期で変わりますが、前線や湿った空気の影響を受けやすいため、平年に比べ晴れの日が少ないでしょう。 沖縄・奄美では、平年と同様に曇りや雨の日が多いでしょう。			
5/17~5/23	北日本では、天気は数日の周期で変わって来よう。 東日本と西日本では、天気は数日の周期で変わりますが、湿った空気の影響を受けやすいため、平年に比べ晴れの日が少ないでしょう。 沖縄・奄美では、平年と同様に曇りや雨の日が多いでしょう。			
5/24~6/6	北・西日本と東日本・太平洋側では、天気は数日の周期で変わって来よう。 東日本・太平洋側では、天気は数日の周期で変わり、平年と同様に晴れの日が多いでしょう。 沖縄・奄美では、平年と同様に曇りや雨の日が多いでしょう。			
		平均気温 (1か月)	降水量 (1か月)	日照時間 (1か月)
北日本	日本海側	低10 並20 高70% 高い見込み	少30 並30 多40% ほぼ平年並見込み	少40 並30 多30% ほぼ平年並見込み
	太平洋側		少30 並30 多40% ほぼ平年並見込み	少40 並30 多30% ほぼ平年並見込み
東日本	日本海側	低10 並20 高70% 高い見込み	少20 並40 多40% 平年並か多い見込み	少40 並40 多20% 平年並か少ない見込み
	太平洋側		少20 並30 多50% 多い見込み	少50 並30 多20% 少ない見込み
西日本	日本海側	低10 並30 高60% 高い見込み	少20 並40 多40% 平年並か多い見込み	少40 並40 多20% 平年並か少ない見込み
	太平洋側		少20 並40 多40% 平年並か多い見込み	少40 並40 多20% 平年並か少ない見込み

(気象庁1か月予報)

## 8. 輸入動向 (生鮮にんじん)

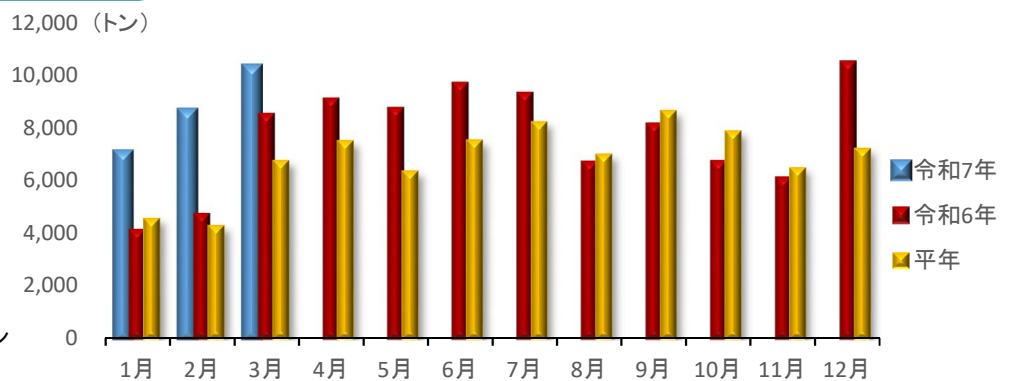
○10,279トン (3月輸入量)

➤ 前年同月比：121%

○輸入先国ベスト3

- 1位 中国 9,075トン
- 2位 台湾 774トン
- 3位 オーストラリア 215トン

(財務省貿易統計)



## 9. 一口メモ

4月は、主産地の徳島産が播種時期の高温・干ばつ及び生育期の天候不順により入荷量が伸び悩んだが下旬には回復した。細物が多かったことから、価格は高止まりとなった。

5月は、徳島産は切り上がりやや早まる。後続の千葉産は冬場の少雨の影響により生育が遅れており、出荷数量は平年を下回り、価格は平年を上回って推移する見込み。

本データは全てベジ探から入手できます。

詳細はベジ探をご覧ください。

ベジ探 : <https://vegetan.alic.go.jp/>

<問い合わせ先>

農畜産業振興機構

野菜振興部 需給業務課

Tel:03-3583-9793