



たまねぎ



～たまねぎの価格・生産・消費・輸入の最新情報をまとめて紹介します～

発行日：令和2年8月7日

1. 卸売価格の動向

○154 円/kg（8月4日）

➢ 平年比：121%

○8月の価格見通し

平年並み

（農林水産省、東京都中央卸売市場）

2. 小売価格の動向

○215 円/kg（7月全国平均）

➢ 前月比：114%、平年比：88%

➢ 東京：199 円（3玉）

➢ 大阪：66 円（1玉）

（機構調べ）

3. 家計消費動向

○437g/人（6月全国平均）

➢ 前月比：67%

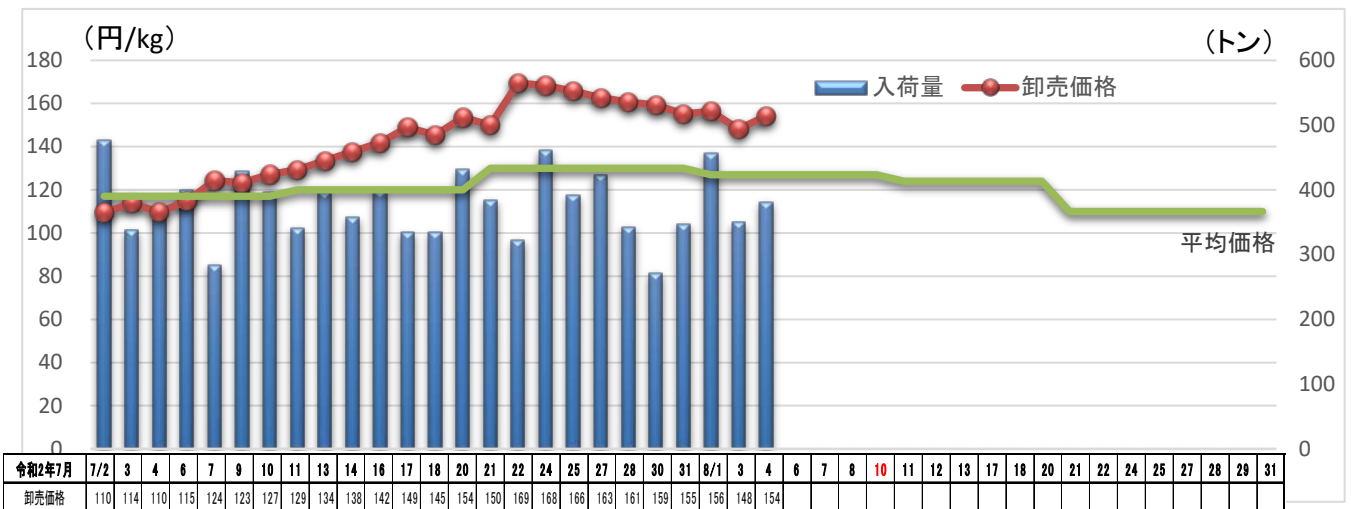
➢ 前年同月比：106%

○5,397g/人（2019年年間）

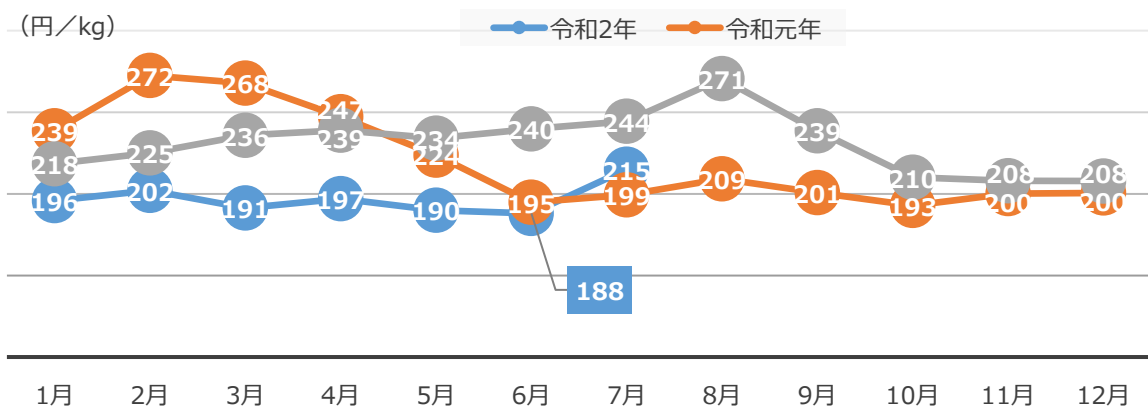
➢ 前年比：100%

（総務省統計局家計調査）

4. たまねぎの卸売価格と入荷量の推移（東京都中央卸売市場）



5. たまねぎの小売価格の推移




6. 主産地の生育・出荷動向

産地名	作付面積	作況	生育進度	出荷進度
北海道岩見沢	前年並み	平年並み	平年並み	-
兵庫県淡路島	前年並み	平年並み	平年並み	早い

※特記ない場合は平年比。

(機構調べ)



兵庫県淡路島：圃場の様子

7. 主産地の向こう1ヶ月の気象情報（8/1~8/28）

予測地点	気温	天気の概要
北海道岩見沢	暖かい空気に覆われやすく高め。	降水量は平年並みか少なく、日照時間は平年並みか多い見込み。
兵庫県洲本	暖かい空気に覆われやすく高め。	降水量は平年並みか少なく、日照時間は平年並みか多い見込み。
佐賀県佐賀	暖かい空気に覆われやすく高め。	降水量及び日照時間は、ほぼ平年並みの見込み。

(機構調べ)

8. 輸入動向（生鮮たまねぎ）

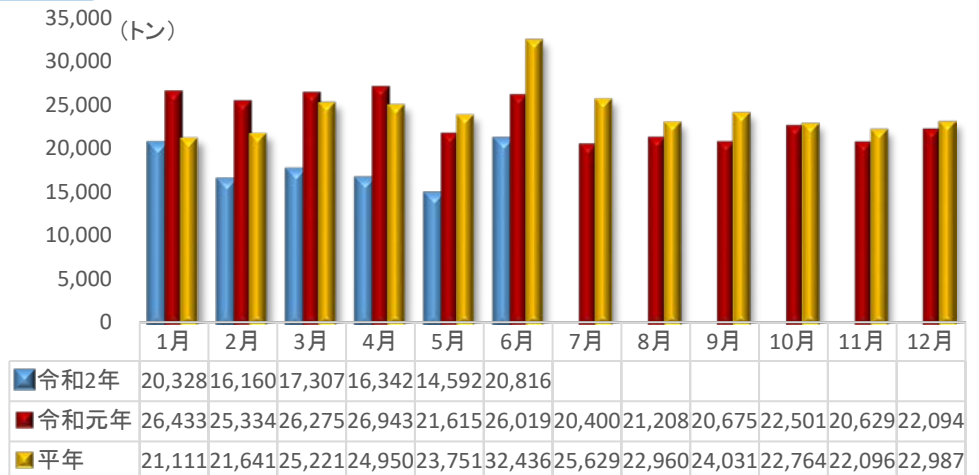
○20,816 t（6月輸入量）

➤ 前年同月比：80%

○輸入先国ベスト3

- 1位 中国 19,158トン
- 2位 NZ 1,386トン
- 3位 豪州 211トン

(財務省貿易統計)



9. 一口メモ

本年産のたまねぎは、コロナ禍で低迷する外食需要を補うように家庭内需要が増加したことで、安値基調から一転して価格が保ち直し、7月以降、平年を上回って推移しています。

今後は、梅雨明けにより、長雨で収穫及び出荷が遅れている府県産からの市場入荷量が回復するとともに、後続の北海道産からの入荷が始まります。

本データは全てベジ探から入手できます。
詳細はベジ探をご覧ください。

ベジ探：<https://vegetan.alic.go.jp/>

<問い合わせ先>

農畜産業振興機構

野菜業務部 管理課

野菜振興部 需給業務課

Tel:03-3583-9793