



# たまねぎ



発行日：令和3年2月5日

## 1. 卸売価格の動向

○102 円/kg（2月2日）

➢ 平年比：88%

○2月の価格見通し

平年並みで推移

（農林水産省、東京都中央卸売市場）

## 2. 小売価格の動向

○196 円/kg（1月全国平均）

➢ 前月比：96%、平年比：91%

➢ 東京：150 円（3玉）

➢ 大阪：171 円（3玉）

（機構調べ）

## 3. 家計消費動向

○490g/人（12月全国平均）

➢ 前月比：94%

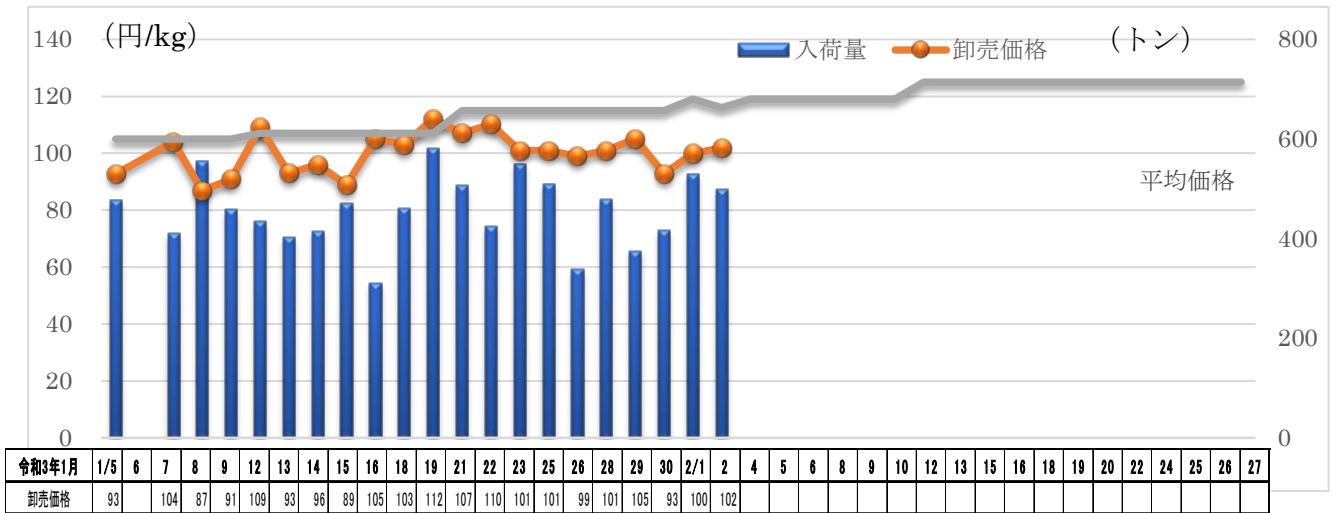
➢ 前年同月比：115%

○5,397g/人（2019年年間）

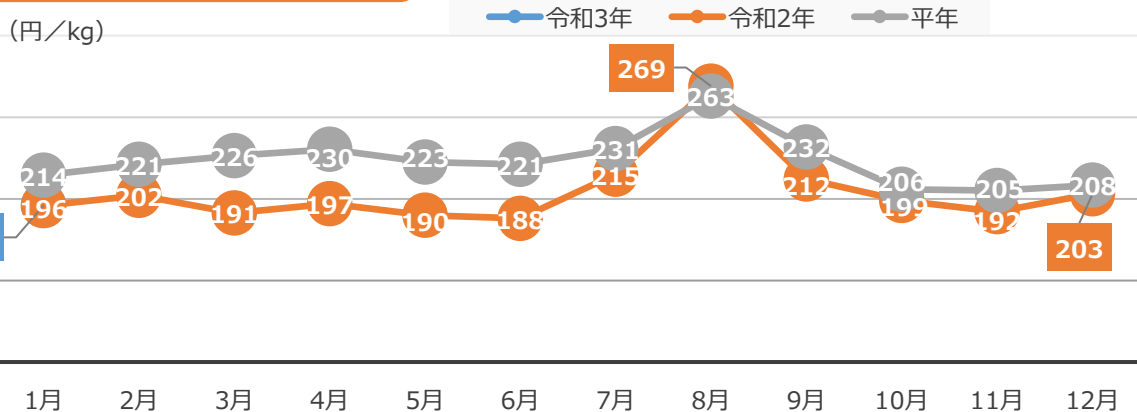
➢ 前年比：100%

（総務省統計局家計調査）

## 4. たまねぎの卸売価格と入荷量の推移（東京都中央卸売市場）



## 5. たまねぎの小売価格の推移



## 6. 主産地の生育・出荷動向

産地名	作付面積	作況	生育進度	出荷進度
静岡県浜松 (1/13)	増加	豊作	早い	-
佐賀県白石 (2/1)	減少	良	平年並み	平年並み

※特記ない場合は平年比。( )内は調査日。

(機構調べ)



静岡県浜松：圃場の写真

## 7. 主産地の向こう1ヶ月の気象情報 (1/30~2/26)

予測地点	気温	天気の概要
佐賀県佐賀	寒気の影響を受けにくいいため、気温は高い見込み。	降水量は平年並みか少なく、日照時間はほぼ平年並みが多い見込み。
長崎県島原	寒気の影響を受けにくいいため、気温は高い見込み。	降水量は平年並みか少なく、日照時間はほぼ平年並みが多い見込み。

(機構調べ)

## 8. 輸入動向 (生鮮たまねぎ)

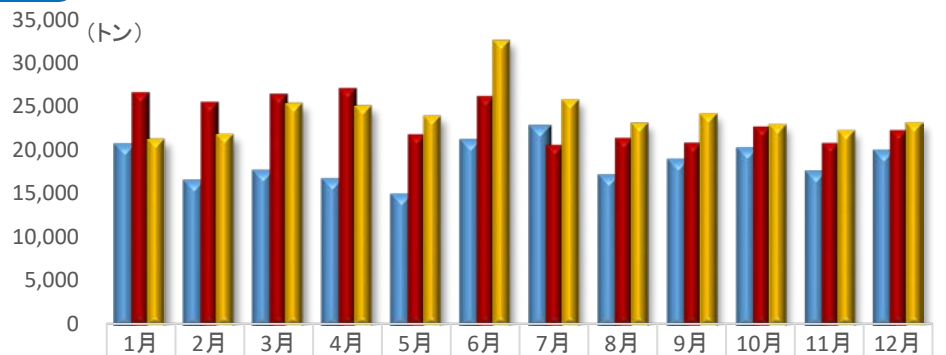
○19,591 t (12月輸入量)

➢ 前年同月比：89%

○輸入先国ベスト3

1位 中国 16,307トン

2位 米国 284トン



	1月	2月	3月	4月	5月	6月	7月	8月	9月	10月	11月	12月
令和2年	20,328	16,160	17,307	16,342	14,592	20,816	22,419	16,778	18,559	19,876	17,193	19,591
令和元年	26,433	25,334	26,275	26,943	21,615	26,019	20,400	21,208	20,675	22,501	20,629	22,094
平年	21,111	21,641	25,221	24,950	23,751	32,436	25,629	22,960	24,031	22,764	22,096	22,987

(財務省貿易統計)

## 9. 一口メモ

生育が順調で豊作基調となった北海道産は、収穫が終了し、今後は、産地で貯蔵されたものが翌年の4月上旬まで安定的に市場へ出荷されます。

東海産の新たまねぎは、年内が温暖であったことから豊作基調で生育が早まり、前進出荷となっています。九州の主産地の新たまねぎは、順調に生育していますが、乾燥傾向が継続していることに加え、さらなる冷え込みにより、やや生育が遅れる可能性もあります。

本データは全てベジ探から入手できます。

詳細はベジ探をご覧ください。

ベジ探：<https://vegetan.alic.go.jp/>

<問い合わせ先>

農畜産業振興機構

野菜業務部 管理課

野菜振興部 需給業務課

Tel:03-3583-9793