



# たまねぎ



発行日：令和3年5月11日

## 1. 卸売価格の動向

○101円/kg（5月8日）

➢ 平年比：123%

○5月の価格見通し

平年並みで推移

（農林水産省、東京都中央卸売市場）

## 2. 小売価格の動向

○230円/kg（4月全国平均）

➢ 前月比：108%、平年比：100%

➢ 東京：187円（3玉）

➢ 大阪：183円（3玉）

（機構調べ）

## 3. 家計消費動向

○565g/人（3月全国平均）

➢ 前月比：117%

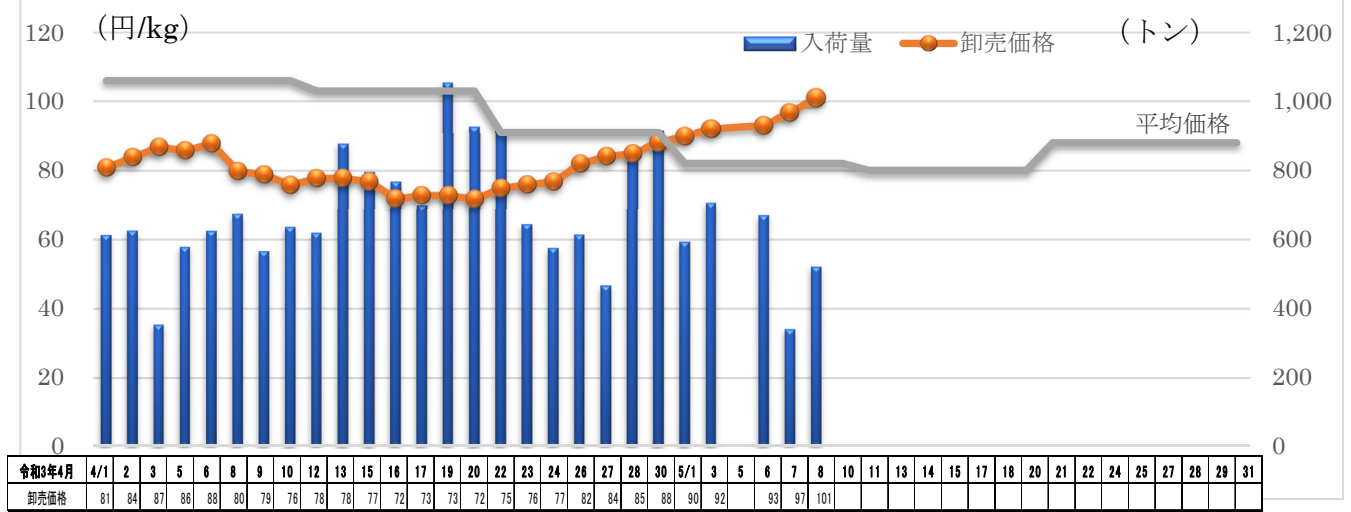
➢ 前年同月比：97%

○6,295g/人（2020年年間）

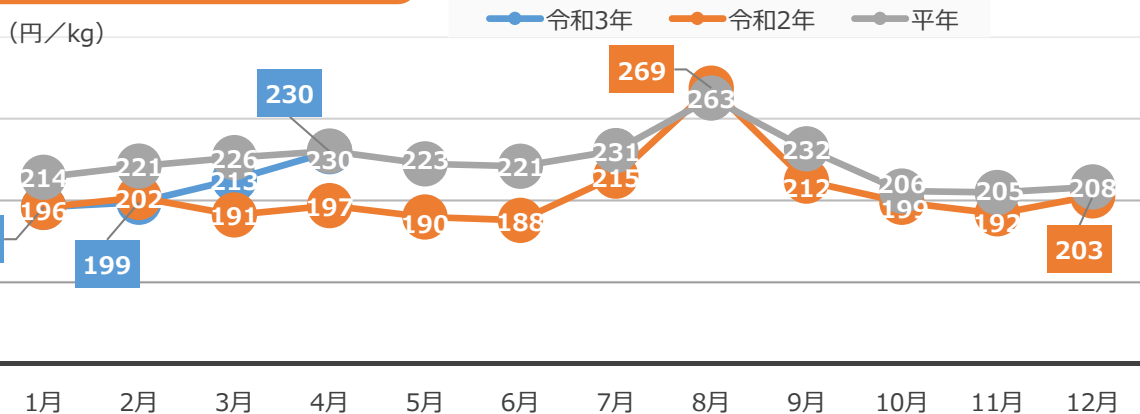
➢ 前年比：117%

（総務省統計局家計調査）

## 4. たまねぎの卸売価格と入荷量の推移（東京都中央卸売市場）



## 5. たまねぎの小売価格の推移



## 6. 主産地の生育・出荷動向

| 産地名             | 作付面積 | 作況   | 生育進度 | 出荷進度 |
|-----------------|------|------|------|------|
| 静岡県浜松<br>(2/17) | 増加   | 豊作   | 早い   | 早い   |
| 兵庫県淡路島<br>(2/5) | 平年並み | 平年並み | 平年並み | 平年並み |
| 佐賀県白石<br>(3/1)  | 増加   | 平年並み | 平年並み | 平年並み |
| 香川県三豊<br>(4/15) | 減少   | 豊作   | 早い   | -    |

※特記ない場合は平年比。( )内は調査日。

(機構調べ)



香川県三豊：圃場の写真

## 7. 主産地の向こう1ヶ月の気象情報（5/8~6/4：毎週更新）

| 予測地点 | 要素       | 予報期間       |      |             |      |             |      |            |      |
|------|----------|------------|------|-------------|------|-------------|------|------------|------|
|      |          | 5/8 ~ 5/14 |      | 5/15 ~ 5/21 |      | 5/22 ~ 5/28 |      | 5/29 ~ 6/4 |      |
|      |          | 予報         | 平年   | 予報          | 平年   | 予報          | 平年   | 予報         | 平年   |
| 佐賀   | 平均気温(°C) | 21.1       | 19.0 | 20.4        | 19.6 | 19.7        | 20.6 | 21.1       | 21.7 |
|      | 日照時間(時)  | 39.0       | 42.8 | 26.7        | 44.2 | 38.9        | 44.8 | 28.6       | 43.8 |
|      | 降水量(mm)  | 40.5       | 51.2 | 40.2        | 45.9 | 18.6        | 35.6 | 21.7       | 37.8 |
| 島原   | 平均気温(°C) | 21.2       | 15.2 | 18.8        | 15.7 | 17.5        | 16.5 | 19.0       | 17.5 |
|      | 日照時間(時)  | 37.1       | 34.3 | 20.8        | 35.3 | 32.1        | 36.4 | 23.6       | 35.7 |
|      | 降水量(mm)  | 81.8       | 73.1 | 85.0        | 67.1 | 30.2        | 57.9 | 32.7       | 61.3 |
| 洲本   | 平均気温(°C) | 20.3       | 17.4 | 19.0        | 17.9 | 18.1        | 18.8 | 19.4       | 19.8 |
|      | 日照時間(時)  | 54.8       | 44.8 | 27.0        | 45.7 | 39.8        | 48.1 | 33.4       | 47.9 |
|      | 降水量(mm)  | 27.3       | 38.1 | 45.0        | 37.0 | 18.7        | 31.3 | 19.5       | 31.5 |

(機構調べ)

## 8. 輸入動向（生鮮たまねぎ）

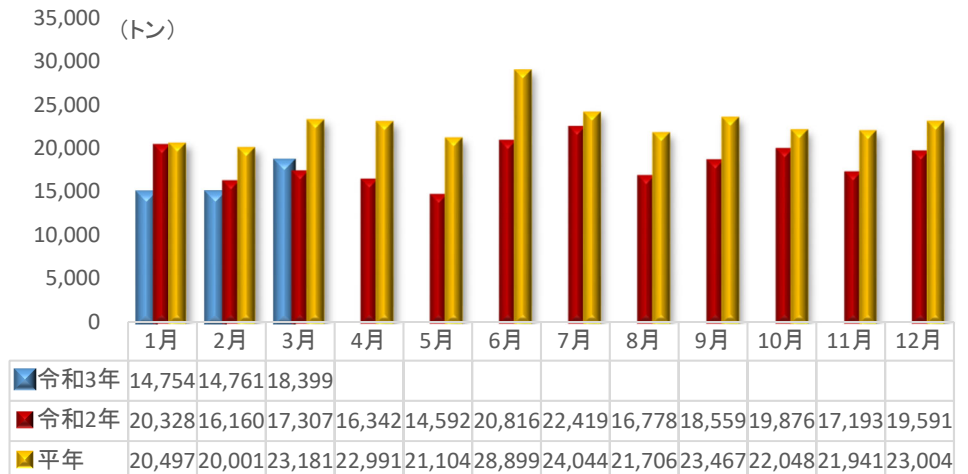
○18,399 t（3月輸入量）

➢ 前年同月比：106%

○輸入先国ベスト3

- 1位 中国 17,513トン
- 2位 NZ 437トン
- 3位 タイ 270トン

(財務省貿易統計)



## 9. 一口メモ

たまねぎには、コレステロールの代謝促進や血栓予防の効果がある、目にする成分のプロピルメチルジスフィドを豊富に含んでいます。

生育が順調で豊作基調となった北海道産は、貯蔵されたものが安定的に市場入荷となる中、新たまねぎの佐賀産が気温の上昇や適度な降雨により生育が順調となったことで、市場入荷量が増加して価格が安価に推移しました。

5月は、佐賀産が気温高により生育が前進傾向で徐々に入荷量が減少しながら後続作型に移行する中、兵庫産の入荷も始まるため、入荷量及び価格とも平年並みの見込みです。

本データは全てベジ探から入手できます。  
詳細はベジ探をご覧ください。

ベジ探：<https://vegetan.alic.go.jp/>  
＜問い合わせ先＞

農畜産業振興機構

野菜業務部 管理課

野菜振興部 需給業務課

Tel:03-3583-9793