



たまねぎ



発行日：令和3年6月4日

1. 卸売価格の動向

○116円/kg（6月1日）

➢ 平年比：116%

○6月の価格見通し

平年並みで推移

（農林水産省、東京都中央卸売市場）

2. 小売価格の動向

○215円/kg（5月全国平均）

➢ 前月比：94%、平年比：97%

➢ 東京：188円（3玉）

➢ 大阪：189円（3玉）

（機構調べ）

3. 家計消費動向

○582g/人（4月全国平均）

➢ 前月比：103%

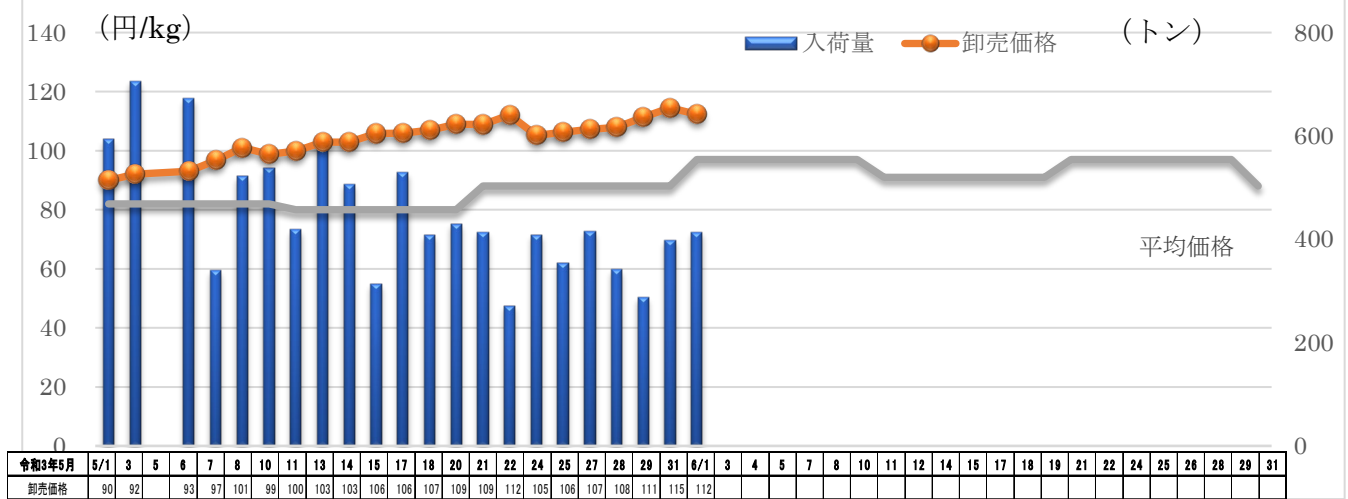
➢ 前年同月比：81%

○6,295g/人（2020年年間）

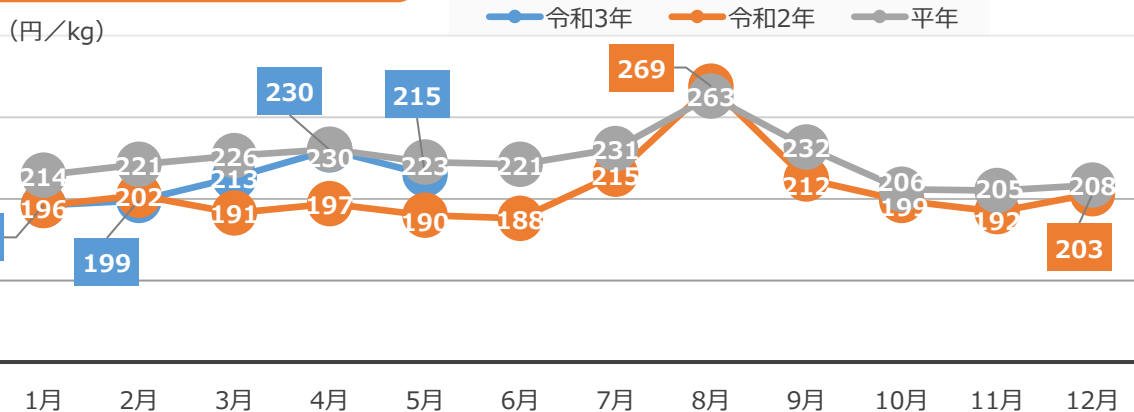
➢ 前年比：117%

（総務省統計局家計調査）

4. たまねぎの卸売価格と入荷量の推移（東京都中央卸売市場）



5. たまねぎの小売価格の推移



6. 主産地の生育・出荷動向

産地名	作付面積	作況	生育進度	出荷進度
静岡県浜松 (2/17)	増加	豊作	早い	早い
愛知県碧南市 (5/25)	平年並み	平年並み	早い	平年並み
兵庫県淡路島 (2/5)	平年並み	平年並み	平年並み	平年並み
佐賀県白石 (5/18)	増加	平年並み	早い	平年並み
香川県三豊 (4/15)	減少	豊作	早い	-

※特記ない場合は平年比。()内は調査日。

(機構調べ)



佐賀県白石：圃場の写真

7. 主産地の向こう1ヶ月の気象情報 (5/29~6/25：毎週更新)

予測地点	要素	予報期間							
		5/29 ~ 6/4		6/5 ~ 6/11		6/12 ~ 6/18		6/19 ~ 6/25	
		予報	平年	予報	平年	予報	平年	予報	平年
佐賀	平均気温(°C)	21.8	19.6	21.4	20.6	20.9	21.7	22.1	22.6
	日照時間(時間)	27.2	44.2	28.4	44.8	34.3	43.8	27.4	39.8
	降水量(mm)	13.1	45.9	30.0	35.6	30.0	37.8	50.0	47.2
島原	平均気温(°C)	20.0	15.7	19.5	16.5	18.6	17.5	20.1	18.3
	日照時間(時間)	27.7	35.3	19.8	36.4	24.9	35.7	23.8	31.2
	降水量(mm)	40.5	67.1	53.0	57.9	45.0	61.3	85.0	76.1
洲本	平均気温(°C)	22.7	17.9	21.0	18.8	21.0	19.8	22.0	20.6
	日照時間(時間)	32.4	45.7	28.6	48.1	34.3	47.9	28.6	44.3
	降水量(mm)	26.0	37.0	35.7	31.3	19.5	31.5	28.3	36.1

(機構調べ)

8. 輸入動向 (生鮮たまねぎ)

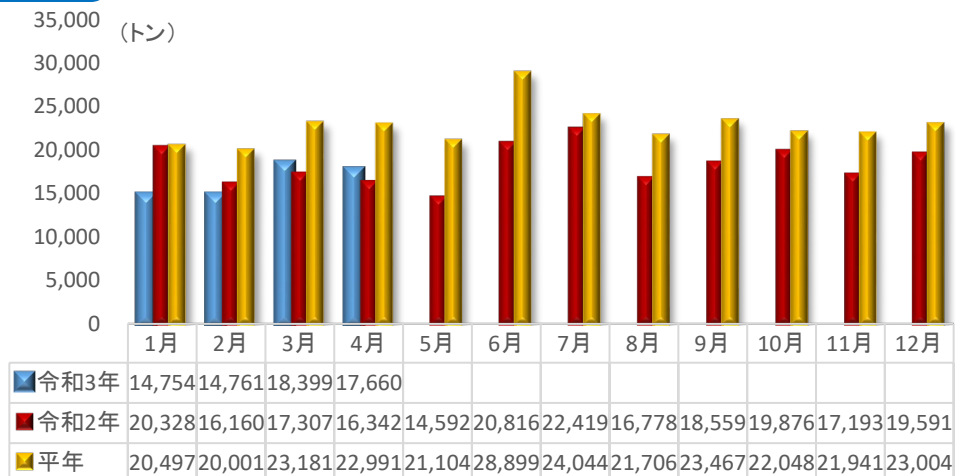
○17,660 t (4月輸入量)

➢ 前年同月比：108%

○輸入先国ベスト3

- 1位 中国 16,891トン
- 2位 NZ 680トン
- 3位 オーストラリア 86トン

(財務省貿易統計)



9. 一口メモ

たまねぎには、コレステロールの代謝促進や血栓予防の効果がある、目にする成分のプロピルメチルジスフィドを豊富に含んでいます。

貯蔵ものの北海道産が終盤となったことで入荷量が減少した上、佐賀産が降雨による収穫遅れ等により入荷量が不安定で、市場入荷量が伸び悩んだことから価格は高値で推移しました。

6月は、佐賀産、香川産及び兵庫産とも気温高により生育が前進傾向で、品種が中生種及び中晩生種に切り替わります。各産地とも平年並みの収穫を見込んでいることから、価格は平年並みの見込みです。

本データは全てベジ探から入手できます。

詳細はベジ探をご覧ください。

ベジ探：<https://vegetan.alic.go.jp/>

<問い合わせ先>

農畜産業振興機構

野菜業務部 管理課

野菜振興部 需給業務課

Tel:03-3583-9793