



たまねぎ



発行日：令和3年7月6日

1. 卸売価格の動向

○116円/kg（7月3日）

➢ 平年比：107%

○7月の価格見通し

平年並みで推移

（農林水産省、東京都中央卸売市場）

2. 小売価格の動向

○233円/kg（6月全国平均）

➢ 前月比：108%、平年比：105%

➢ 東京：208円（3玉）

➢ 大阪：232円（3玉）

（機構調べ）

3. 家計消費動向

○552g/人（5月全国平均）

➢ 前月比：95%

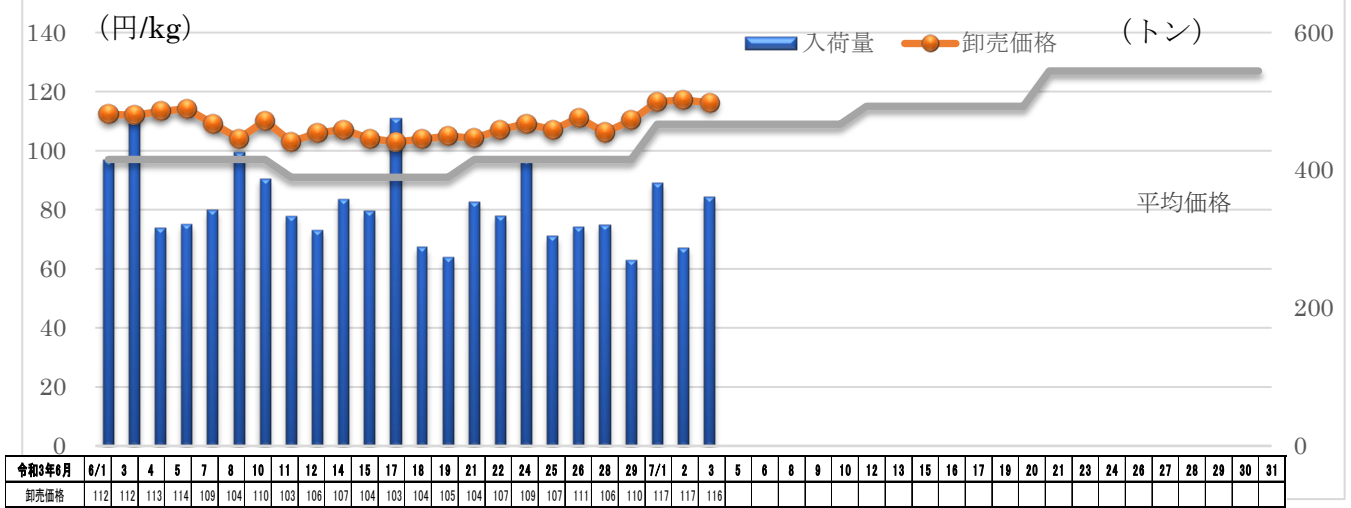
➢ 前年同月比：85%

○6,295g/人（2020年年間）

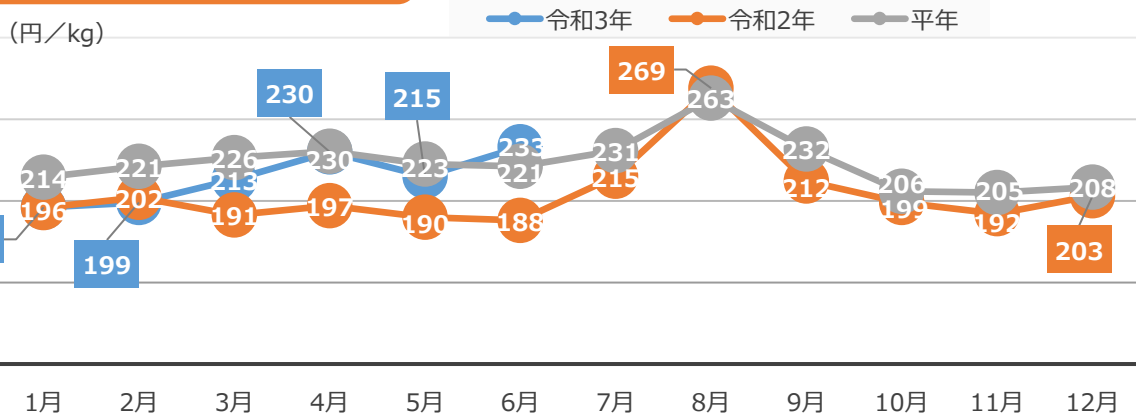
➢ 前年比：117%

（総務省統計局家計調査）

4. たまねぎの卸売価格と入荷量の推移（東京都中央卸売市場）



5. たまねぎの小売価格の推移



6. 主産地の生育・出荷動向

産地名	作付面積	作況	生育進度	出荷進度
愛知県碧南市 (5/25)	平年並み	平年並み	早い	平年並み
佐賀県白石 (5/18)	増加	平年並み	早い	平年並み
香川県三豊 (6/29)	減少	やや良	早い	遅い

※特記ない場合は平年比。()内は調査日。
(機構調べ)



佐賀県白石：圃場の写真

7. 主産地の向こう1ヶ月の気象情報（7/3～7/30：毎週更新）

予測地点	要素	予報期間							
		7/3 ~ 7/9		7/10 ~ 7/16		7/17 ~ 7/23		7/24 ~ 7/30	
		予報	平年	予報	平年	予報	平年	予報	平年
佐賀	平均気温(°C)	27.6	26.0	27.4	27.0	26.4	27.9	28.0	28.5
	日照時間(時間)	11.3	26.7	27.9	34.8	26.2	42.3	30.2	47.2
	降水量(mm)	39.6	129.0	50.1	90.1	47.0	56.1	150.0	46.8
洲本	平均気温(°C)	25.9	24.5	26.2	25.4	25.1	26.1	26.4	26.7
	日照時間(時間)	16.7	35.7	29.8	41.8	35.8	49.1	36.4	53.6
	降水量(mm)	61.0	52.4	29.2	43.0	19.0	37.5	70.0	29.6
徳島	平均気温(°C)	28.0	25.6	27.6	26.6	26.7	27.4	29.0	28.0
	日照時間(時間)	13.9	34.3	28.0	40.9	34.4	48.7	35.5	52.9
	降水量(mm)	67.3	47.0	36.0	45.1	19.5	38.5	83.5	34.9

(機構調べ)

8. 輸入動向（生鮮たまねぎ）

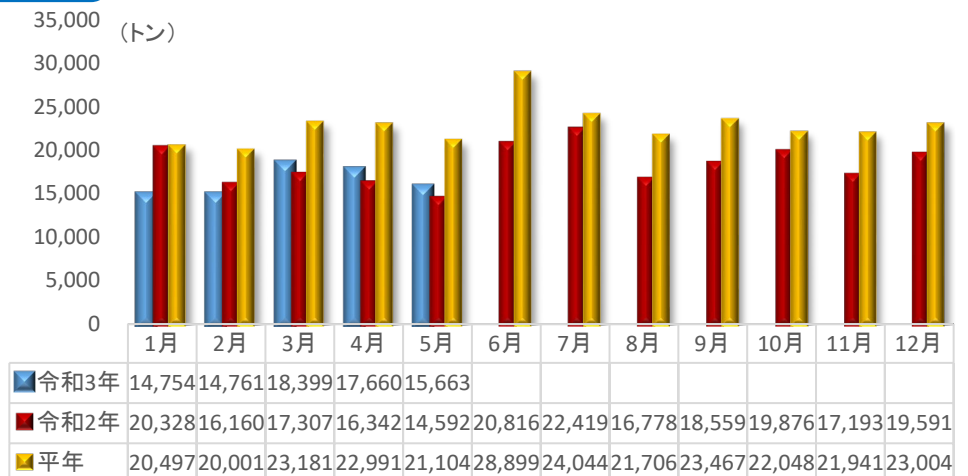
○15,663 t（5月輸入量）

➤ 前年同月比：107%

○輸入先国ベスト3

- 1位 中国 14,462トン
- 2位 NZ 1,034トン
- 3位 オーストラリア 164トン

(財務省貿易統計)



9. 一口メモ

たまねぎには、コレステロールの代謝促進や血栓予防の効果がある、目にする成分のプロピルメチルジスフィドを豊富に含んでいます。

佐賀及び兵庫産の作型が切り替わって入荷量が伸び悩んだ中、香川及び栃木産の入荷量も伸びなかったことから、市場入荷量はやや減少傾向となり、価格は強めに推移しました。

7月は、佐賀産、香川産及び兵庫産とも安定した入荷で、大きな増量もないことから、価格は平年並みの見込みです。

本データは全てベジ探から入手できます。
詳細はベジ探をご覧ください。

ベジ探：<https://vegetan.alic.go.jp/>

<問い合わせ先>

農畜産業振興機構

野菜業務部 管理課

野菜振興部 需給業務課

Tel:03-3583-9793