



たまねぎ



発行日：令和3年8月6日

1. 卸売価格の動向

○111 円/kg（8月4日）

➢ 平年比：90%

○8月の価格見通し

平年並みで推移

（農林水産省、東京都中央卸売市場）

2. 小売価格の動向

○228 円/kg（7月全国平均）

➢ 前月比：98%、平年比：99%

➢ 東京：224 円（3玉）

➢ 大阪：233 円（3玉）

○特売店舗数/調査店舗数

➢ 東京：7/20（前月5/20）

➢ 大阪：2/10（前月2/10）

（機構調べ）

3. 家計消費動向

○419g/人（6月全国平均）

➢ 前月比：76%

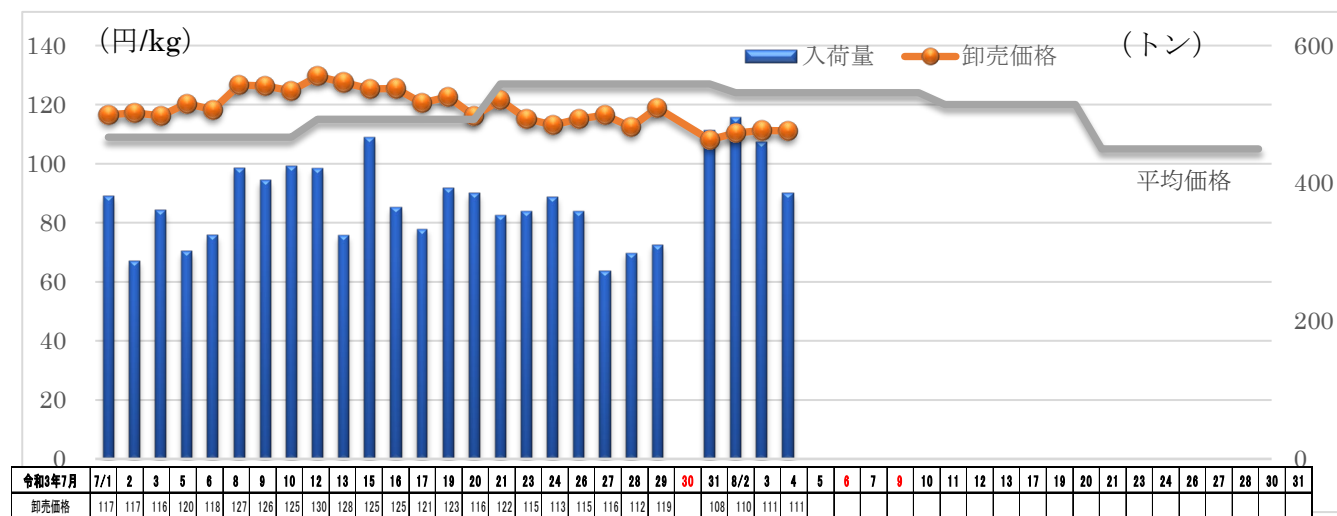
➢ 前年同月比：96%

○6,295g/人（2020年年間）

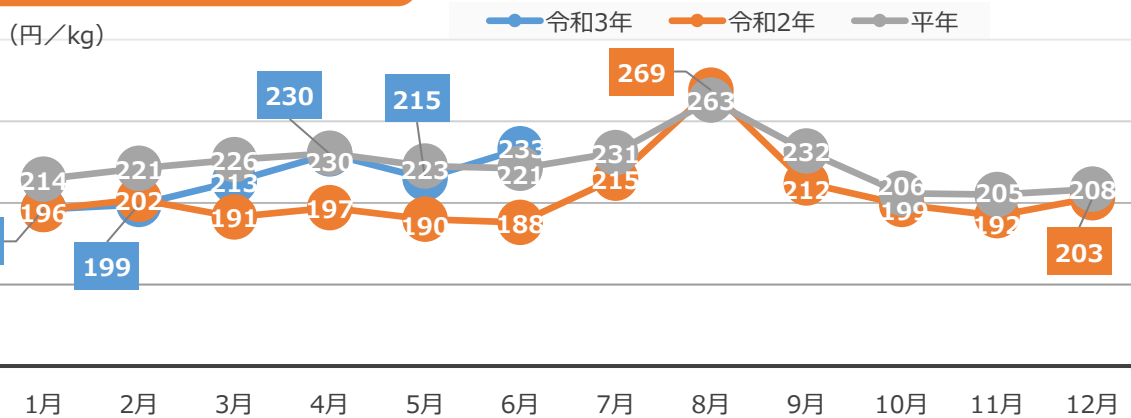
➢ 前年比：117%

（総務省統計局家計調査）

4. たまねぎの卸売価格と入荷量の推移（東京都中央卸売市場）



5. たまねぎの小売価格の推移



6. 主産地の生育・出荷動向

産地名	作付面積	作況	生育進度	出荷進度
北海道岩見沢 (7/21)	前年並み	やや不良	平年並み	-
栃木県真岡市 (6/21)	減少	やや不良	早い	早い
愛知県碧南市 (5/25)	平年並み	平年並み	早い	平年並み
佐賀県白石 (5/18)	増加	平年並み	早い	平年並み
香川県三豊 (6/29)	減少	やや良	早い	遅い
愛媛県西条市 (7/12)	減少	平年並み	平年並み	平年並み

※特記ない場合は平年比。()内は調査日。

(機構調べ)



北海道岩見沢：圃場の写真

7. 主産地の向こう1ヶ月の気象情報 (7/31~8/27：毎週更新)

予測地点	要素	予報期間							
		7/31 ~ 8/6		8/7 ~ 8/13		8/14 ~ 8/20		8/21 ~ 8/27	
		予報	平年	予報	平年	予報	平年	予報	平年
北見	平均気温(°C)	25.0	20.9	23.1	20.6	21.6	20.1	20.6	19.6
	日照時間(時間)	21.1	35.6	20.0	33.3	25.6	31.9	26.7	34.2
	降水量(mm)	8.5	24.3	36.8	30.1	22.4	32.7	14.9	29.7
岩見沢	平均気温(°C)	27.3	22.0	24.6	21.8	23.3	21.3	22.6	20.8
	日照時間(時間)	22.1	36.5	19.4	35.7	23.5	34.3	33.8	36.4
	降水量(mm)	8.9	29.2	58.0	37.5	41.9	40.3	18.8	37.5
佐賀	平均気温(°C)	28.1	28.8	28.6	28.7	27.1	28.2	27.9	27.5
	日照時間(時間)	37.4	49.0	39.0	46.9	46.1	44.6	36.2	43.1
	降水量(mm)	34.1	43.3	34.3	48.6	29.6	59.2	32.0	64.0
洲本	平均気温(°C)	31.5	27.1	29.7	27.2	28.3	27.0	29.1	26.5
	日照時間(時間)	47.0	55.9	41.4	53.5	54.5	50.7	44.7	49.8
	降水量(mm)	19.1	26.7	22.8	31.7	15.4	30.7	12.7	25.3

(機構調べ)

8. 輸入動向 (生鮮たまねぎ)

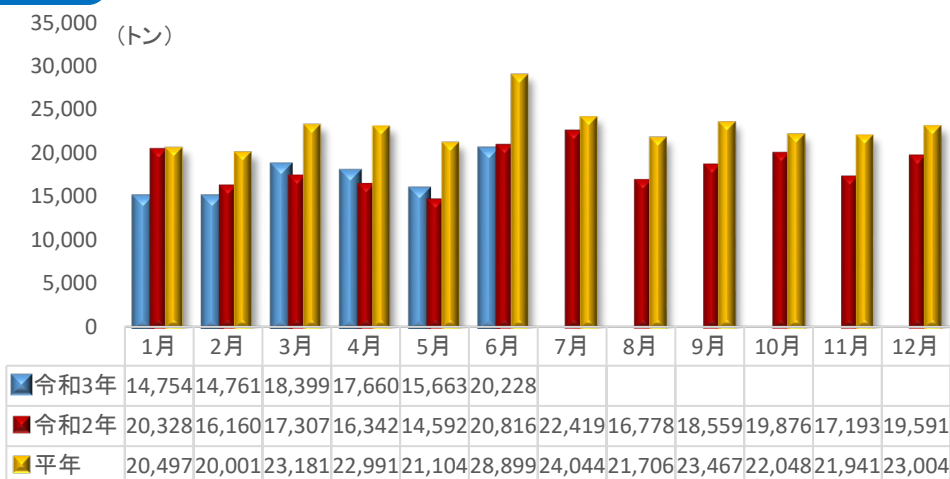
○20,228 t (6月輸入量)

➢ 前年同月比：97%

○輸入先国ベスト3

- 1位 中国 19,141トン
- 2位 NZ 899トン
- 3位 オーストラリア 182トン

(財務省貿易統計)



9. 一口メモ

たまねぎには、コレステロールの代謝促進や血栓予防の効果がある、目にする成分のプロピルメチルジスフィドを豊富に含んでいます。

佐賀産及び兵庫産とも作型が後半の中生、中晩生等になったことで安定した市場入荷となった中、北海道産の市場入荷も始まったことで、平年を上回っていた価格は平年並みに落ち着いてきました。

8月は、北海道産の市場入荷が本格化する中、兵庫産の残量も安定して入荷することから、価格は平年並みの見込みです。

本データは全てベジ探から入手できます。

詳細はベジ探をご覧ください。

ベジ探：<https://vegetan.alic.go.jp/>

<問い合わせ先>

農畜産業振興機構

野菜業務部 管理課

野菜振興部 需給業務課

Tel:03-3583-9793