



# たまねぎ



発行日：令和3年10月8日

## 1. 卸売価格の動向

○**116 円/kg**（10月5日）

➢ 平年比：134%

○10月の価格見通し

**高値水準で推移**

（農林水産省、東京都中央卸売市場）

## 2. 小売価格の動向

○**248 円/kg**（9月全国平均）

➢ 前月比：99%、平年比：107%

➢ 東京：205 円（3玉）

➢ 大阪：182 円（3玉）

○**特売店舗数／調査店舗数**

➢ 東京：8/20（前月6/20）

➢ 大阪：4/10（前月3/10）

（機構調べ）

## 3. 家計消費動向

○**470g/人**（8月全国平均）

➢ 前月比：119%

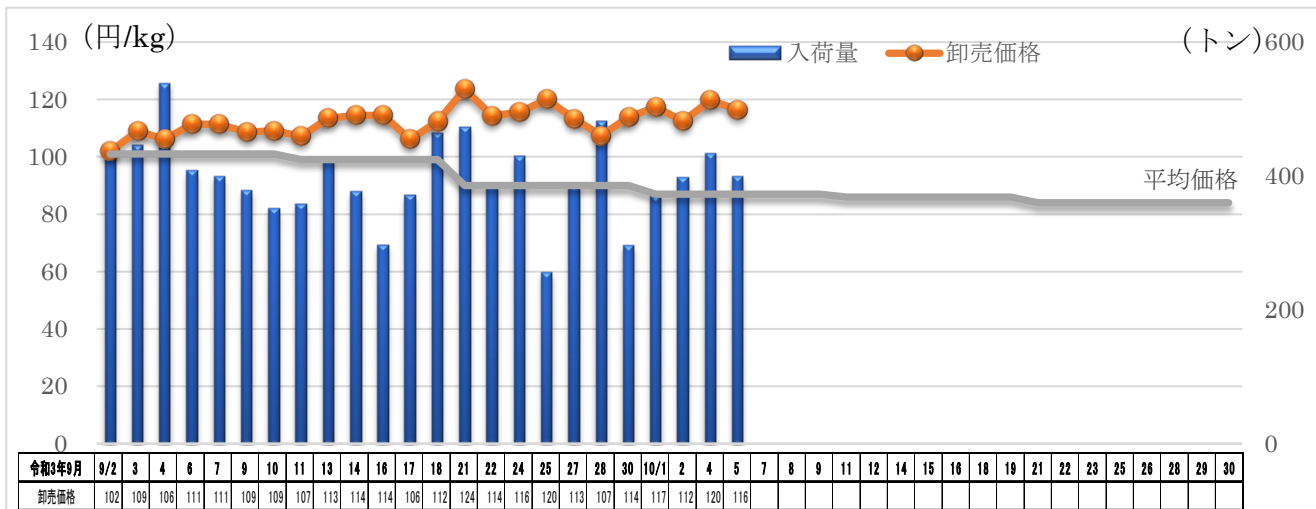
➢ 前年同月比：104%

○**6,295g/人**（2020年年間）

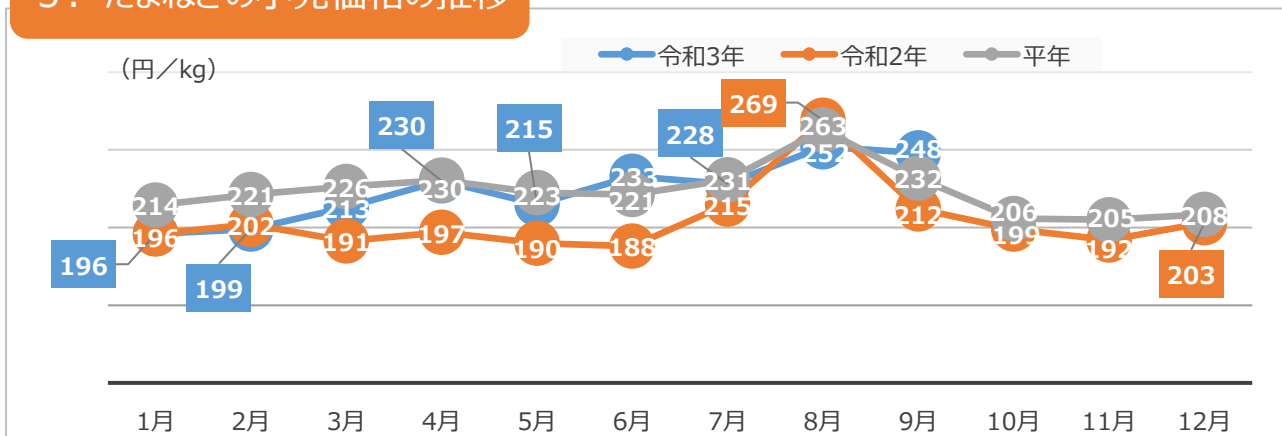
➢ 前年比：117%

（総務省統計局家計調査）

## 4. たまねぎの卸売価格と入荷量の推移（東京都中央卸売市場）



## 5. たまねぎの小売価格の推移




## 6. 主産地の生育・出荷動向

産地名	作付面積	作況	生育進度	出荷進度
北海道岩見沢 (9/22)	前年並み	やや不良	収穫終了	前年並み
栃木県真岡市 (6/21)	減少	やや不良	早い	早い
愛知県碧南市 (5/25)	前年並み	前年並み	早い	前年並み
佐賀県白石 (5/18)	増加	前年並み	早い	前年並み
香川県三豊 (6/29)	減少	やや良	早い	遅い
愛媛県西条市 (7/12)	減少	前年並み	前年並み	前年並み

※特記ない場合は前年比。( )内は調査日。

(機構調べ)



北海道岩見沢：選果場の写真

## 7. 主産地の向こう1ヶ月の気象情報 (10/2~10/29)

予測地点	要素	予報期間							
		10/2 ~ 10/8		10/9 ~ 10/15		10/16 ~ 10/22		10/23 ~ 10/29	
		予報	平年	予報	平年	予報	平年	予報	平年
富良野	平均気温(°C)	12.7	11.6	10.2	9.9	9.1	8.4	6.6	7.1
	日照時間(時間)	44.6	29.5	24.5	28.7	23.6	28.2	20.4	24.6
	降水量(mm)	24.6	27.7	19.0	23.7	11.1	21.7	17.7	22.8
北見	平均気温(°C)	12.1	12.0	10.6	10.2	9.1	8.7	6.5	7.4
	日照時間(時間)	45.3	35.7	29.2	35.7	31.4	35.9	26.4	33.2
	降水量(mm)	16.1	22.9	22.0	18.5	6.9	13.7	10.0	13.4
岩見沢	平均気温(°C)	14.3	13.1	11.7	11.5	10.4	10.1	8.2	8.9
	日照時間(時間)	40.7	33.5	27.8	32.9	27.0	32.2	24.0	28.2
	降水量(mm)	18.9	30.0	22.2	25.8	12.5	21.5	19.2	22.9

(機構調べ)

## 8. 輸入動向 (生鮮たまねぎ)

○16,502 t (8月輸入量)

➢ 前年同月比：98%

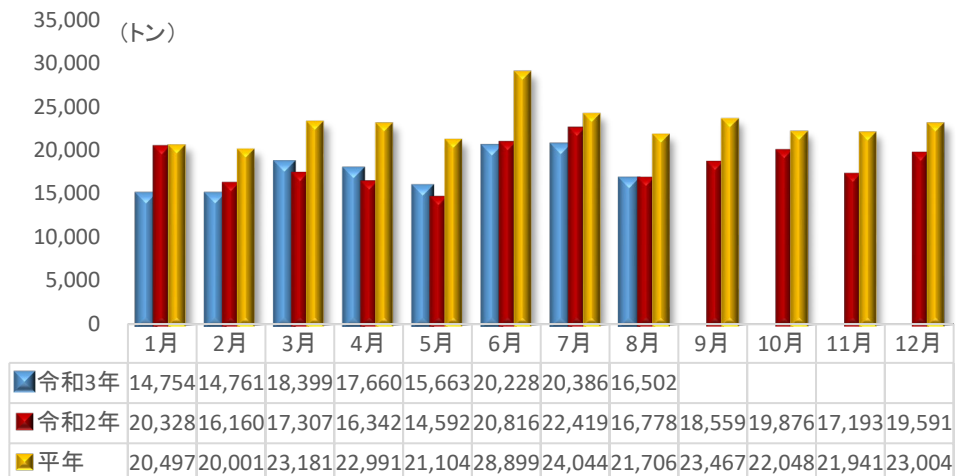
○輸入先国ベスト3

1位 中国 15,950トン

2位 NZ 518トン

3位 オーストラリア 25トン

(財務省貿易統計)



## 9. 一口メモ

たまねぎには、コレステロールの代謝促進や血栓予防の効果がある、目にしみる成分のプロピルメチルジスフィドを豊富に含んでいます。

北海道産の生育は良好となったものの、高温干ばつによる小玉傾向となった中、学校給食の再開、消費地で厳しい残暑もなく初夏らしい気温で推移したことによる堅調な需要から、市場価格は平年を上回りました。

10月は、北海道産が高温・干ばつで小玉傾向となっていることから入荷量が伸びず、価格は高値になる見込みです。

本データは全てベジ探から入手できます。  
詳細はベジ探をご覧ください。

ベジ探：<https://vegetan.alic.go.jp/>

<問い合わせ先>

農畜産業振興機構

野菜業務部 管理課

野菜振興部 需給業務課

Tel:03-3583-9793