



たまねぎ



発行日：令和3年11月5日

1. 卸売価格の動向

○**155 円/kg**（11月2日）

➢ 平年比：184%

○11月の価格見直し

高値水準で推移

（農林水産省、東京都中央卸売市場）

2. 小売価格の動向

○**251 円/kg**（10月全国平均）

➢ 前月比：101%、平年比：122%

➢ 東京：193 円（4玉）

➢ 大阪：221 円（3玉）

○**特売店舗数／調査店舗数**

➢ 東京：9/20（前月8/20）

➢ 大阪：3/10（前月4/10）

（機構調べ）

3. 家計消費動向

○**478g/人**（9月全国平均）

➢ 前月比：102%

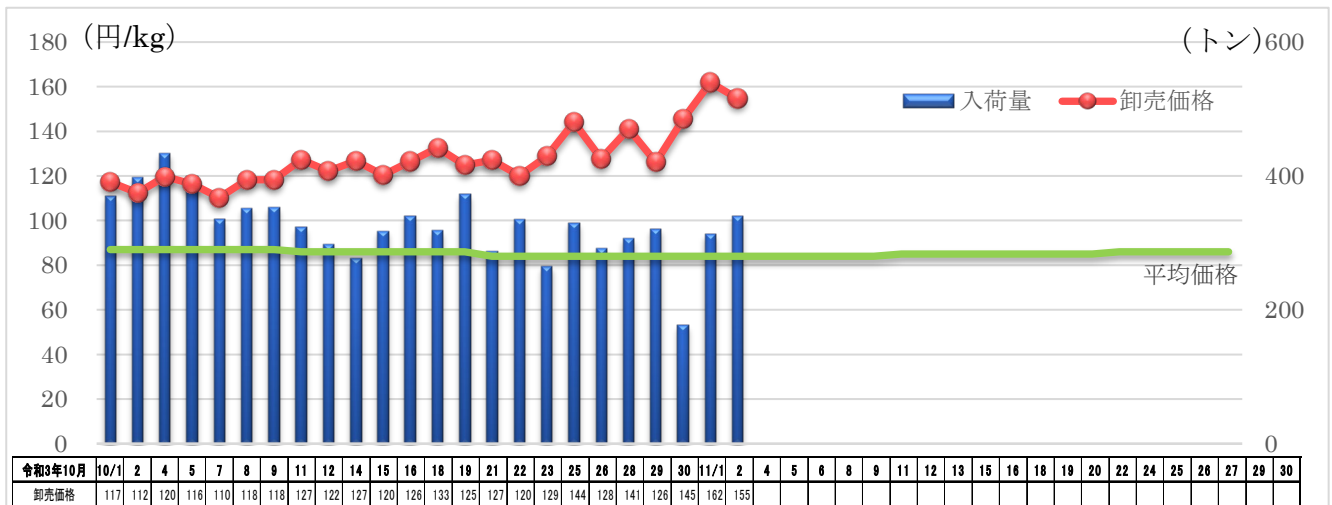
➢ 前年同月比：91%

○**6,295g/人**（2020年年間）

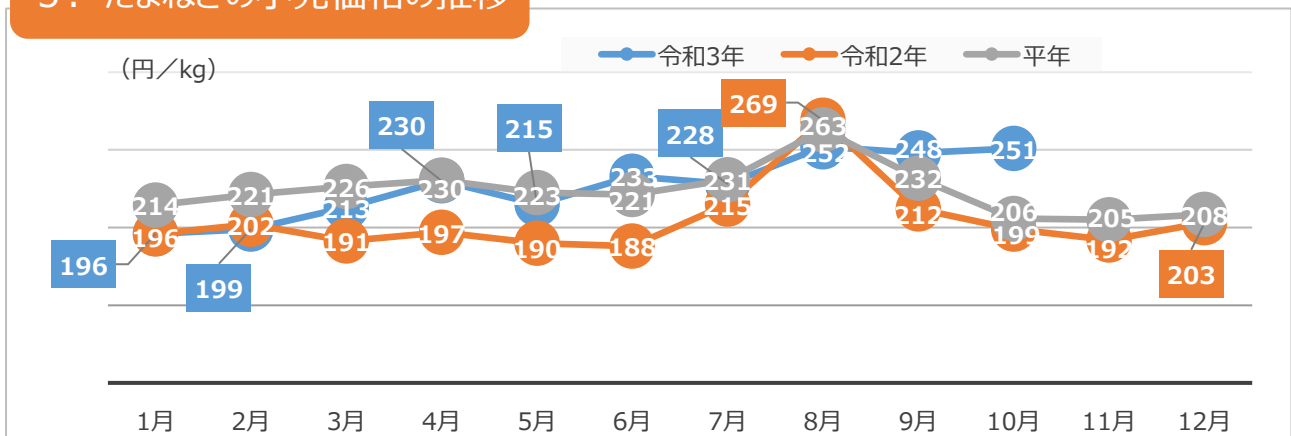
➢ 前年比：117%

（総務省統計局家計調査）

4. たまねぎの卸売価格と入荷量の推移（東京都中央卸売市場）



5. たまねぎの小売価格の推移



6. 主産地の生育・出荷動向

産地名	作付面積	作況	生育進度	出荷進度
北海道岩見沢 (9/22)	前年並み	やや不良	収穫終了	前年並み

※特記ない場合は前年比。()内は調査日。

(機構調べ)



北海道岩見沢：選果場の写真

7. 主産地の向こう1ヶ月の気象情報 (10/30~11/26)

予測地点	要素	予報期間							
		10/30 ~ 11/5		11/6 ~ 11/12		11/13 ~ 11/19		11/20 ~ 11/26	
		予報	平年	予報	平年	予報	平年	予報	平年
御前崎	平均気温(°C)	17.7	19.4	17.4	18.1	15.2	17.0	15.6	16.0
	日照時間(時間)	31.2	36.4	29.1	38.1	37.6	40.2	32.0	39.7
	降水量(mm)	4.6	48.3	36.1	42.6	22.4	32.3	16.8	30.0
佐賀	平均気温(°C)	20.3	18.6	17.9	17.1	15.6	15.8	15.3	14.8
	日照時間(時間)	49.4	44.2	29.9	41.6	39.7	40.0	39.5	36.7
	降水量(mm)	1.2	21.1	49.7	20.8	18.0	20.5	11.1	21.7
島原	平均気温(°C)	18.3	19.8	17.5	18.4	14.5	17.0	13.9	16.0
	日照時間(時間)	50.4	43.6	29.9	42.1	35.8	41.4	40.6	38.2
	降水量(mm)	1.4	27.3	22.0	28.0	19.0	19.5	17.3	19.6
洲本	平均気温(°C)	17.6	17.8	17.1	16.5	14.4	15.4	15.2	14.4
	日照時間(時間)	52.5	38.3	26.1	36.9	36.4	36.1	34.8	33.7
	降水量(mm)	3.8	50.6	25.5	36.5	33.4	23.2	15.6	22.2

(機構調べ)

8. 輸入動向 (生鮮たまねぎ)

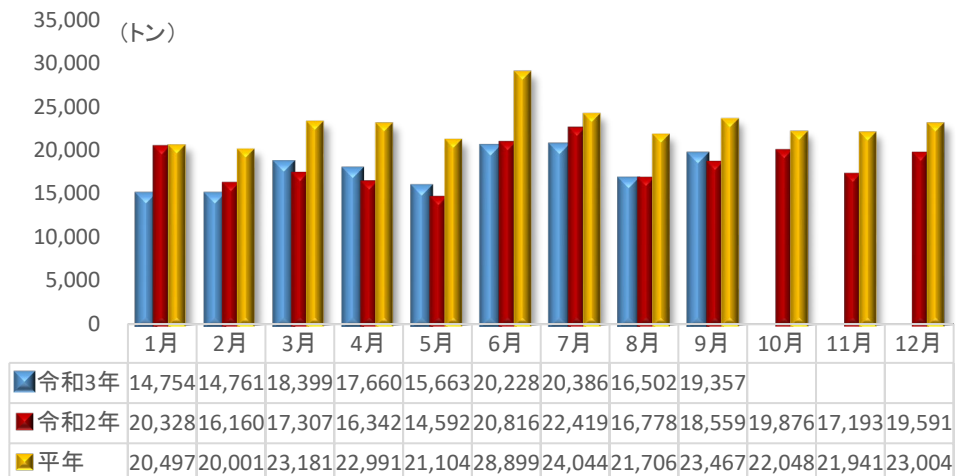
○19,357 t (9月輸入量)

➤ 前年同月比：104%

○輸入先国ベスト3

- 1位 中国 18,923トン
- 2位 米国 251トン
- 3位 NZ 154トン

(財務省貿易統計)



9. 一口メモ

たまねぎには、コレステロールの代謝促進や血栓予防の効果がある、目にしみる成分のプロピルメチルジスフィドを豊富に含んでいます。

北海道産は、高温干ばつによる小玉傾向となったことで、本年産の貯蔵ものは前年よりも少ないことから入荷量が伸びず、市場価格は前年を上回りました。

11月は、北海道産が高温・干ばつで小玉傾向となっていることから入荷量が伸びず、価格は高値になる見込みです。

本データは全てベジ探から入手できます。
詳細はベジ探をご覧ください。

ベジ探：<https://vegetan.alic.go.jp/>

<問い合わせ先>

農畜産業振興機構

野菜業務部 管理課

野菜振興部 需給業務課

Tel:03-3583-9793