



# たまねぎ



発行日：令和4年2月8日

## 1. 卸売価格の動向

○196円/kg（2月5日）

➢ 平年比：168%

○2月の価格見通し

高値水準で推移

（農林水産省、東京都中央卸売市場）

## 2. 小売価格の動向

○362円/kg（1月全国平均）

➢ 前月比：103%、平年比：170%

➢ 東京：254円（3玉）

➢ 大阪：268円（3玉）

○特売店舗数／調査店舗数

➢ 東京：3/20（前月5/20）

➢ 大阪：0/10（前月1/10）

（機構調べ）

## 3. 家計消費動向

○399g/人（12月全国平均）

➢ 前月比：101%

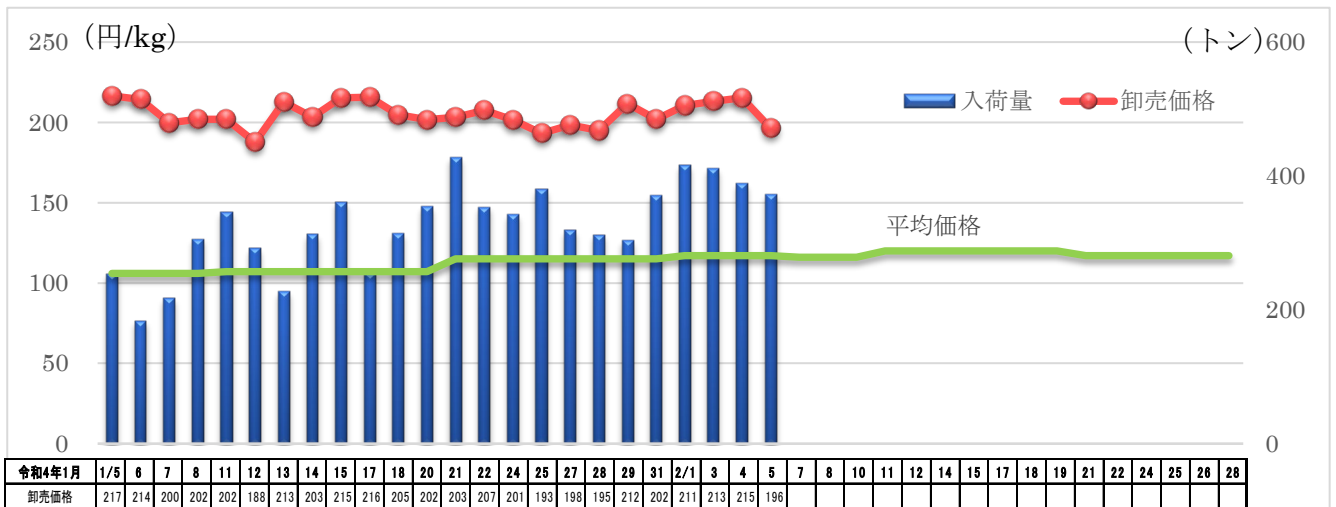
➢ 前年同月比：81%

○6,295g/人（2020年年間）

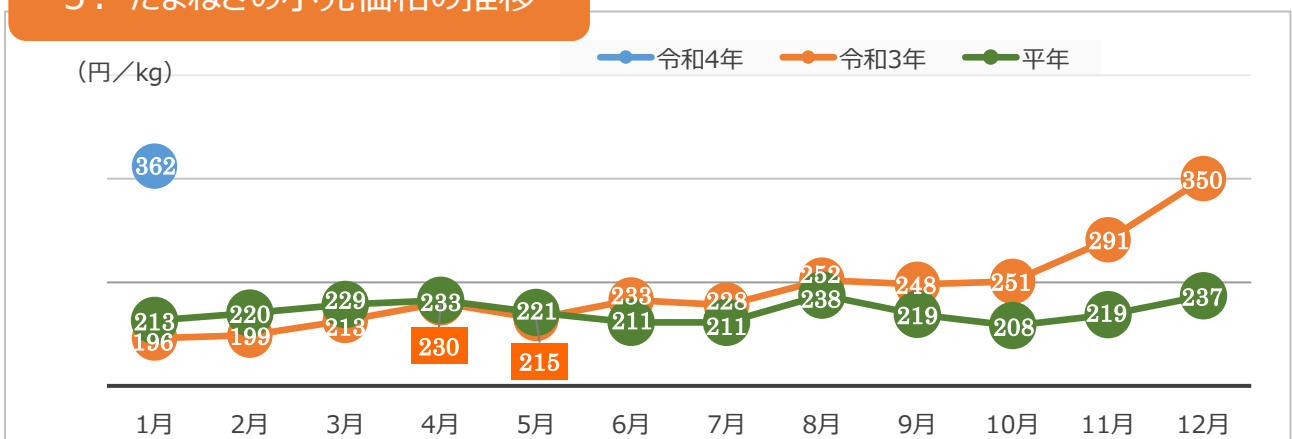
➢ 前年比：117%

（総務省統計局家計調査）

## 4. たまねぎの卸売価格と入荷量の推移（東京都中央卸売市場）



## 5. たまねぎの小売価格の推移



## 6. 主産地の生育・出荷動向

産地名	作付面積	作況	生育進度	出荷進度
静岡県浜松 (1/19)	前年並み	やや良	平年並み	平年並み
愛知県碧南市 (1/31)	前年並み	平年並み	平年並み	-
佐賀県白石 (2/2)	前年並み	平年並み	平年並み～ やや遅い	平年並み～ やや遅い見込み

※特記ない場合は平年比。( )内は調査日。

(機構調べ)



静岡県浜松：圃場の様子

## 7. 主産地の向こう1ヶ月の気象情報 (2/5~3/4)

予測地点	要素	予報期間							
		2/5 ~ 2/11		2/12 ~ 2/18		2/19 ~ 2/25		2/26 ~ 3/4	
		予報	平年	予報	平年	予報	平年	予報	平年
御前崎	平均気温(°C)	6.6	6.9	7.5	7.4	5.7	8.2	8.0	9.0
	日照時間(時間)	70.5	48.2	50.4	47.4	65.6	45.1	25.9	43.9
	降水量(mm)	9.2	18.6	55.0	24.3	0.0	33.3	14.0	40.8
豊橋	平均気温(°C)	5.1	5.5	6.3	6.1	5.6	7.2	7.5	8.3
	日照時間(時間)	40.4	45.1	29.2	43.6	46.5	43.4	39.3	43.4
	降水量(mm)	6.4	13.9	38.0	18.2	12.6	25.1	25.4	34.3
佐賀	平均気温(°C)	7.5	6.2	7.9	7.0	6.8	7.9	8.4	8.7
	日照時間(時間)	40.0	33.8	20.3	34.7	38.7	36.1	34.4	35.8
	降水量(mm)	1.2	14.5	27.1	18.4	10.5	20.9	33.9	23.2
島原	平均気温(°C)	7.3	7.3	8.1	7.8	7.1	9.0	9.1	9.9
	日照時間(時間)	30.0	34.4	19.0	34.6	39.4	36.9	29.2	36.8
	降水量(mm)	3.4	25.6	29.6	27.4	15.2	30.4	51.7	30.4
洲本	平均気温(°C)	4.7	5.2	6.1	5.6	5.1	6.1	6.5	6.9
	日照時間(時間)	48.7	35.5	23.0	36.6	36.7	37.6	35.8	38.9
	降水量(mm)	0.5	12.6	20.9	17.0	10.1	20.1	33.3	22.5

(機構調べ)

## 8. 輸入動向 (生鮮たまねぎ)

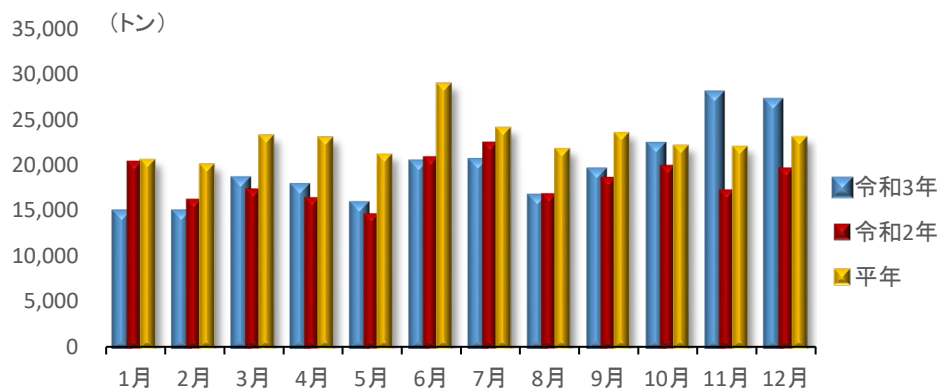
○26,953 t (12月輸入量)

➤ 前年同月比：138%

○輸入先国ベスト3

- 1位 中国 25,407トン
- 2位 米国 1,538トン
- 3位 オランダ 8トン

(財務省貿易統計)



## 9. 一口メモ

北海道産は、高温干ばつによる小玉傾向となったことで、本年産の貯蔵ものは平年よりも少ないことから入荷量が伸びず、市場価格は平年を上回りました。

2月は、北海道産が引き続き少ないことに加え、即売ものの静岡産などが低温干ばつによる小玉傾向のために入荷量が伸びず、価格は高値になる見込みです。

本データは全てベジ探から入手できます。

詳細はベジ探をご覧ください。

ベジ探：<https://vegetan.alic.go.jp/>

<問い合わせ先>

農畜産業振興機構

野菜業務部 管理課

野菜振興部 需給業務課

Tel:03-3583-9793