



たまねぎ



発行日：令和4年10月7日

1. 卸売価格の動向

○111円/kg（10月4日）

➤ 平年比：122%

○10月の価格見通し

平年並みで推移

（農林水産省、東京都中央卸売市場）

2. 小売価格の動向

○270円/kg（9月全国平均）

➤ 前月比：78%、平年比：123%

➤ 東京：230円（3玉）

➤ 大阪：63円（1玉）

○特売店舗数／調査店舗数

➤ 東京：10/20（前月5/20）

➤ 大阪：9/10（前月8/10）

（機構調べ）

3. 家計消費動向

○381g/人（8月全国平均）

➤ 前月比：113%

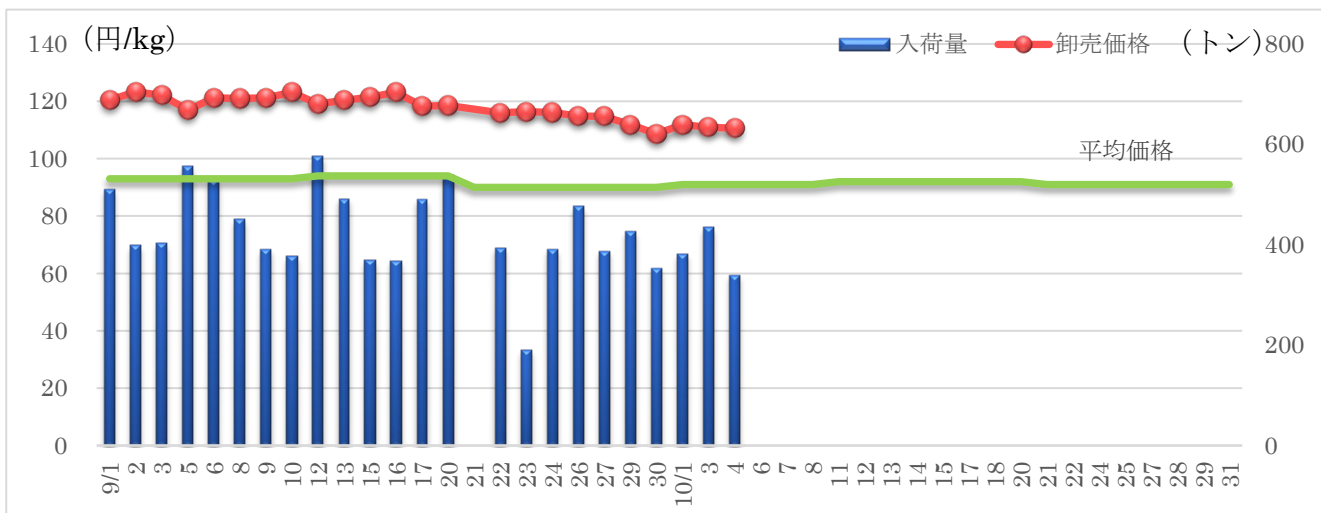
➤ 前年同月比：81%

○5,699g/人（2021年年間）

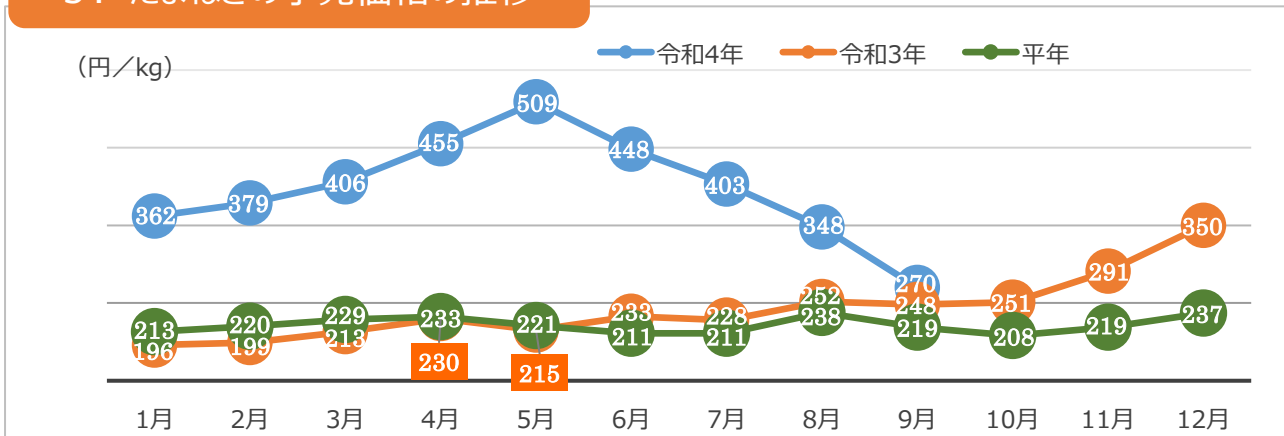
➤ 前年比：91%

（総務省統計局家計調査）

4. たまねぎの卸売価格と入荷量の推移（東京都中央卸売市場）



5. たまねぎの小売価格の推移



6. 主産地の生育・出荷動向

産地名	作付面積	作況	生育進度	出荷進度
北海道岩見沢市 (8/31)	前年並み	平年並み	平年並み	やや遅い～ 平年並み
兵庫県淡路島 (6/23)	前年並み	平年並み	平年並み	平年並み
香川県三豊 (6/13)	減少	平年並み	平年並み	早い
愛媛県西条市 (7/15)	減少	平年並み	やや遅い	平年並み

※特記ない場合は平年比。()内は調査日。

(機構調べ)



北海道岩見沢：圃場の様子

7. 向こう1ヶ月の気象情報 (10/1~10/28)

週別の天候				
10/01~ 10/07	北・東日本では、天気は数日の周期で変わって来よう。 西日本では、天気は数日の周期で変わり、平年と同様に晴れの日が多いでしょう。 沖縄・奄美では、天気は数日の周期で変わりますが、高気圧に覆われやすいため、平年に比べ晴れの日が多いでしょう。			
10/08~ 10/14	北日本と東日本日本海側では、天気は数日の周期で変わって来よう。 東日本太平洋側、西日本、沖縄・奄美では、天気は数日の周期で変わりますが、気圧の谷や湿った空気の影響を受けやすいため、平年に比べ晴れの日が少ないでしょう。			
10/15~ 10/28	北・東日本では、天気は数日の周期で変わって来よう。 西日本と沖縄・奄美では、天気は数日の周期で変わり、平年と同様に晴れの日が多いでしょう。			
		平均気温 (1か月)	降水量 (1か月)	日照時間 (1か月)
北日本	日本海側	低20 並40 高40%	少30 並30 多40% ほぼ平年並の見込み	少40 並30 多30% ほぼ平年並の見込み
	太平洋側	平年並か高い見込み	少30 並30 多40% ほぼ平年並の見込み	少40 並30 多30% ほぼ平年並の見込み
東日本	日本海側	低20 並30 高50%	少30 並30 多40% ほぼ平年並の見込み	少40 並30 多30%
	太平洋側	高い見込み	少20 並40 多40% 平年並か多い見込み	少40 並40 多20% 平年並か少ない見込み
西日本	日本海側	低20 並30 高50%	少20 並40 多40% 平年並か多い見込み	少40 並40 多20% 平年並か少ない見込み
	太平洋側	高い見込み	少20 並40 多40% 平年並か多い見込み	少40 並40 多20% 平年並か少ない見込み

(気象庁1カ月予報)

8. 輸入動向 (生鮮たまねぎ)

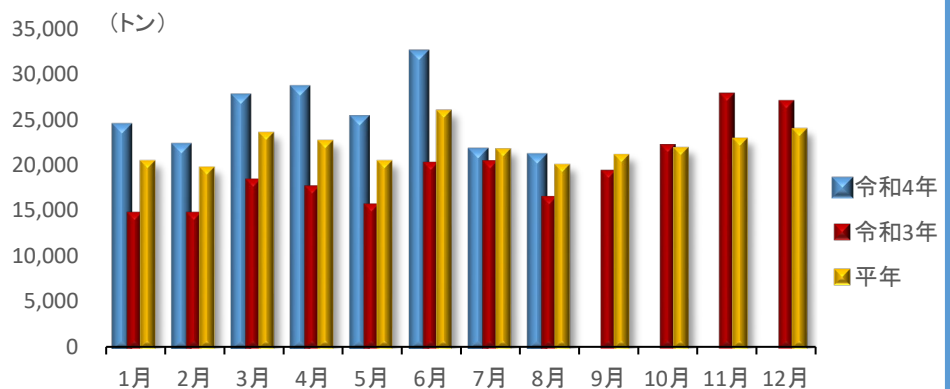
○20,891 t (8月輸入量)

➢ 前年同月比：127%

○輸入先国ベスト3

- 1位 中国 20,495トン
- 2位 NZ 329トン
- 3位 オーストラリア 46トン

(財務省貿易統計)



9. 一口メモ

9月は、北海道産の入荷量は安定してきたものの、依然として産地により規格や入荷量にばらつきがあったことに加え、需要が旺盛であったことから、価格は平年を上回りました。

10月は、北海道産は各産地とも出揃うことで、大きさ、入荷量ともに安定し、価格は平年並みの見込みです。

本データは全てベジ探から入手できます。

詳細はベジ探をご覧ください。

ベジ探：<https://vegetan.alic.go.jp/>

<問い合わせ先>

農畜産業振興機構

野菜振興部 需給業務課

Tel:03-3583-9793