



# たまねぎ



発行日：令和5年3月10日

## 1. 卸売価格の動向

○144 円/kg (3月7日)

➤ 平年比：104%

○3月の価格見通し

平年並みで推移

(農林水産省、東京都中央卸売市場)

## 2. 小売価格の動向

○243 円/kg (2月全国平均)

➤ 前月比：100%、平年比：96%

➤ 東京：218 円 (3玉)

➤ 大阪：211 円 (3玉)

○特売店舗数/調査店舗数

➤ 東京：11/20 (前月 11/20)

➤ 大阪：6/10 (前月 5/10)

(機構調べ)

## 3. 家計消費動向

○479g/人 (1月全国平均)

➤ 前月比：108%

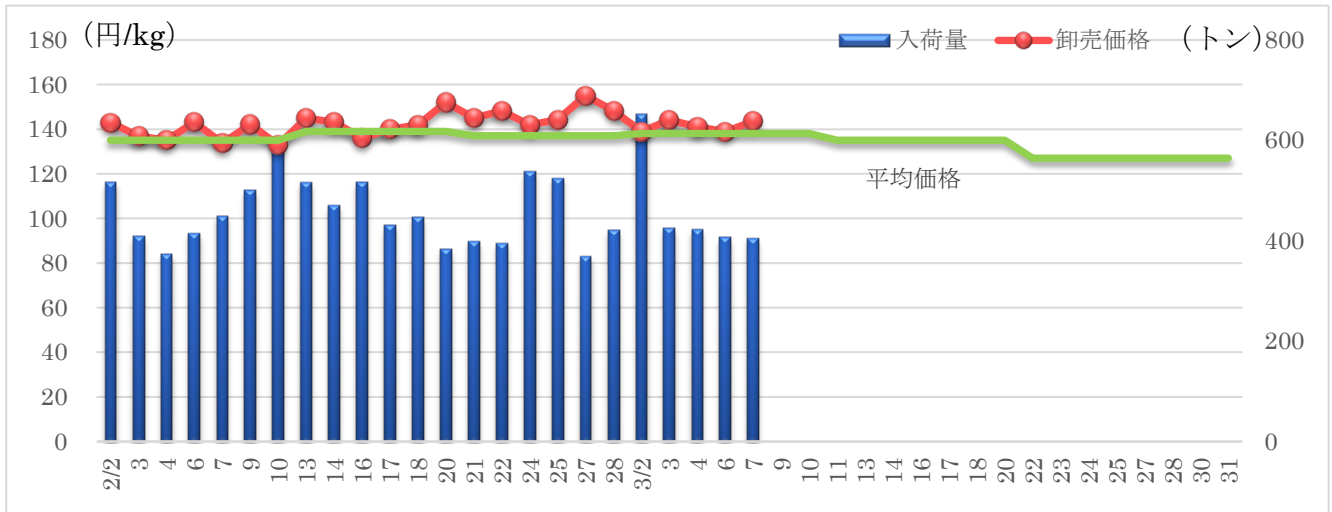
➤ 前年同月比：120%

○5,037g/人 (2022 年年間)

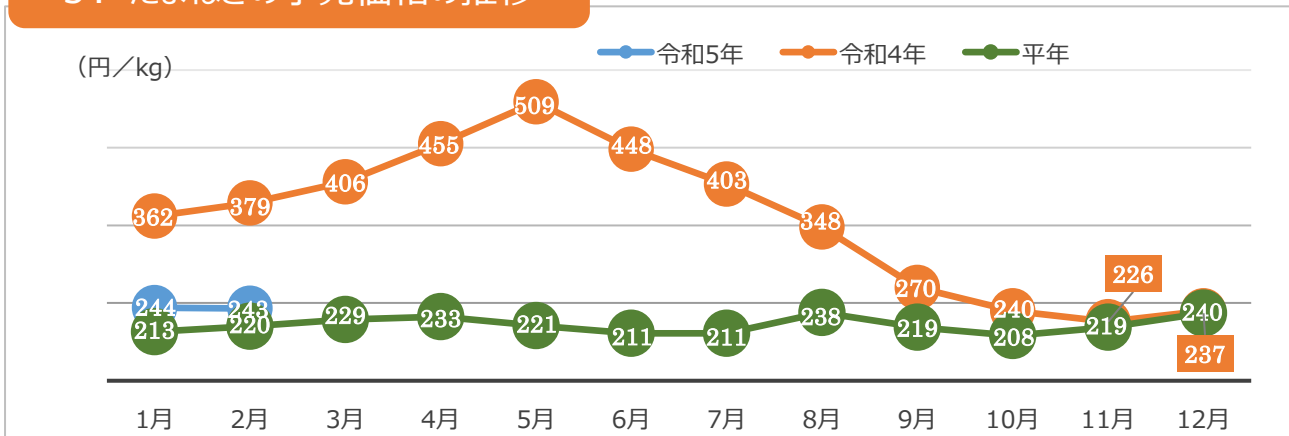
➤ 前年比：88%

(総務省統計局家計調査)

## 4. たまねぎの卸売価格と入荷量の推移（東京都中央卸売市場）



## 5. たまねぎの小売価格の推移




## 6. 主産地の生育・出荷動向

産地名	作付面積	作況	生育進度	出荷進度
静岡県浜松 (2/8)	前年並み	平年並み	平年並み	-
愛知県碧南市 (12/21)	前年並み	平年並みを見込む	平年並み	-
兵庫県淡路島 (1/26)	前年並み	平年並み	遅い	遅い
愛媛県西条市 (12/8)	前年並み	平年並みを見込む	平年並みを見込む	-
佐賀県白石 (12/9)	前年並み	前年並み	平年並み	-

※特記ない場合は平年比。( )内は調査日。

(機構調べ)



静岡県浜松：圃場の様子

## 7. 向こう1ヶ月の気象情報 (3/11~4/07)

週別の天候				
3/11~3/17	北日本日本海側では、平年と同様に曇りや雨または雪の日が多いでしょう。 北・東日本太平洋側では、天気は数日の周期で変わりますが低気圧の影響を受けやすく、平年に比べ晴れの日が少ないでしょう。 東・西日本日本海側では、天気は数日の周期で変わるでしょう。 西日本太平洋側では、天気は数日の周期で変わり、平年と同様に晴れの日が多いでしょう。 沖縄・奄美では、天気は数日の周期で変わりますが、移動性高気圧に覆われやすく、平年に比べ曇りや雨の日が少ないでしょう。			
3/18~3/24	北日本日本海側では、天気は数日の周期で変わりますが、寒気の影響が弱いため、平年と比べ、曇りや雨または雪の日が少ないでしょう。 東日本日本海側では、天気は数日の周期で変わりますが、低気圧や前線の影響を受けにくいため、平年と比べ、曇りや雨の日が少ないでしょう。 西日本日本海側では、天気は数日の周期で変わるでしょう。 北・東・西日本太平洋側では、天気は数日の周期で変わり、平年と同様に晴れの日が多いでしょう。 沖縄・奄美では、天気は数日の周期で変わり、平年と同様に曇りや雨の日が多いでしょう。			
3/25~4/07	北・東・西日本日本海側では、天気は数日の周期で変わるでしょう。 北・東・西日本太平洋側では、天気は数日の周期で変わり、平年と同様に晴れの日が多いでしょう。 北日本太平洋側では、平年と同様に晴れの日が多いでしょう。 沖縄・奄美では、天気は数日の周期で変わり、平年と同様に曇りや雨の日が多いでしょう。			
		平均気温 (1か月)	降水量 (1か月)	日照時間 (1か月)
北日本	日本海側	低10 並20 高 <b>80%</b> 高い見込み	少30 並 <b>40</b> 多20% ほぼ平年並の見込み	少30 並30 多 <b>40%</b> ほぼ平年並の見込み
	太平洋側	低10 並20 高 <b>40%</b> 高い見込み	少20 並 <b>40</b> 多40% 平年並か多い見込み	少 <b>40</b> 並 <b>40</b> 多20% 平年並か少ない見込み
東日本	日本海側	低10 並20 高 <b>70%</b> 高い見込み	少 <b>40</b> 並40 多20% 平年並か少ない見込み	少20 並 <b>40</b> 多 <b>40%</b> 平年並か多い見込み
	太平洋側	低10 並20 高 <b>40%</b> 高い見込み	少30 並 <b>40%</b> ほぼ平年並の見込み	少 <b>40</b> 並30 多30% ほぼ平年並の見込み
西日本	日本海側	低10 並20 高 <b>70%</b> 高い見込み	少 <b>40</b> 並30 多30% ほぼ平年並の見込み	少30 並30 多 <b>40%</b> ほぼ平年並の見込み
	太平洋側	低10 並20 高 <b>40%</b> 高い見込み	少30 並 <b>40</b> 多30% ほぼ平年並の見込み	少30 並 <b>40</b> 多30% ほぼ平年並の見込み

(気象庁1カ月予報)

## 8. 輸入動向 (生鮮たまねぎ)

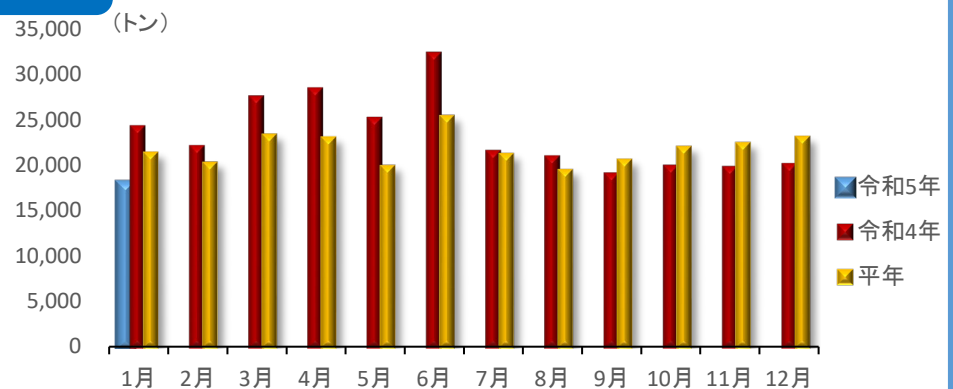
○17,955 t (1月輸入量)

➤ 前年同月比：74%

○輸入先国ベスト3

- 1位 中国 17,907トン
- 2位 米国 47トン
- 3位 オランダ 1トン

(財務省貿易統計)



## 9. 一口メモ

2月は、貯蔵ものの北海道産が計画的な入荷となった中、低温干ばつで肥大が鈍化していた静岡産などの極早生種の入荷量に大きな伸びがなかったこと、価格はやや平年を上回って推移しました。

3月は、貯蔵ものの北海道産が計画的な入荷となる中、暖候期に入ること静岡産などの極早生種の入荷量が徐々に安定することから、価格は平年並みの見込みです。

本データは全てベジ探から入手できます。  
詳細はベジ探をご覧ください。

ベジ探：<https://vegetan.alic.go.jp/>

<問い合わせ先>

農畜産業振興機構

野菜振興部 需給業務課

Tel:03-3583-9793