



たまねぎ



発行日：令和6年3月8日

1. 卸売価格の動向

○173 円/kg (3月5日)

➢ 平年比：121%

○3月の価格見通し

高値水準で推移

(農林水産省、東京都中央卸売市場)

2. 小売価格の動向

○372 円/kg (2月全国平均)

➢ 前月比：98%、平年比：144%

➢ 東京：316 円 (3玉)

➢ 大阪：77 円 (1玉)

○特売店舗数/調査店舗数

➢ 東京：4/20 (前月 2/20)

➢ 大阪：4/10 (前月 4/10)

(機構調べ)

3. 家計消費動向

○422g/人 (1月全国平均)

➢ 前月比：105%

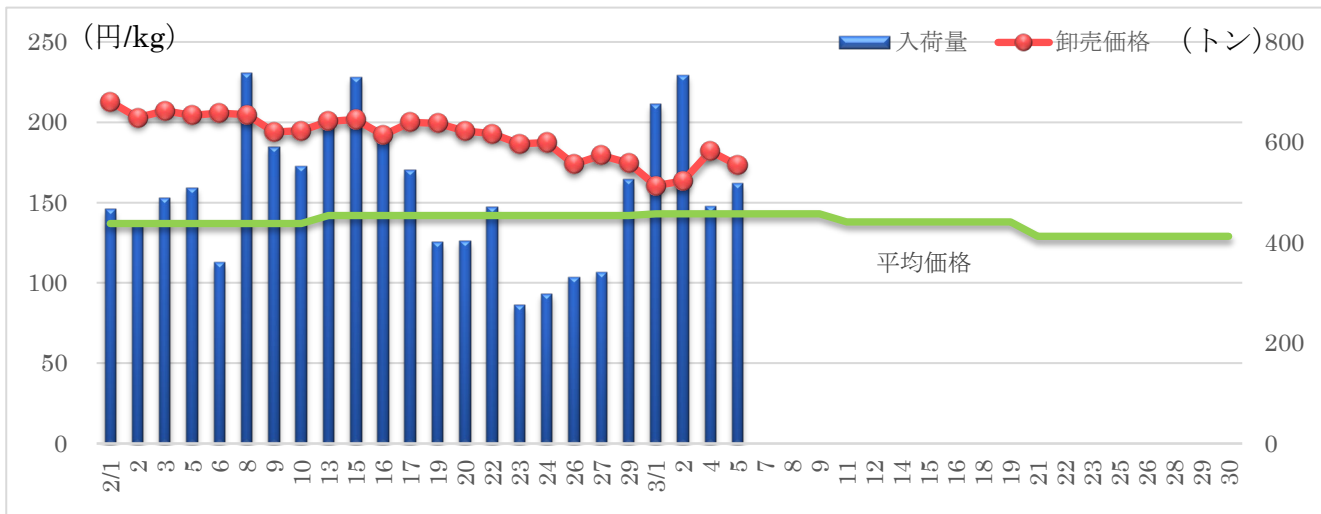
➢ 前年同月比：88%

○5,304g/人 (2023 年年間)

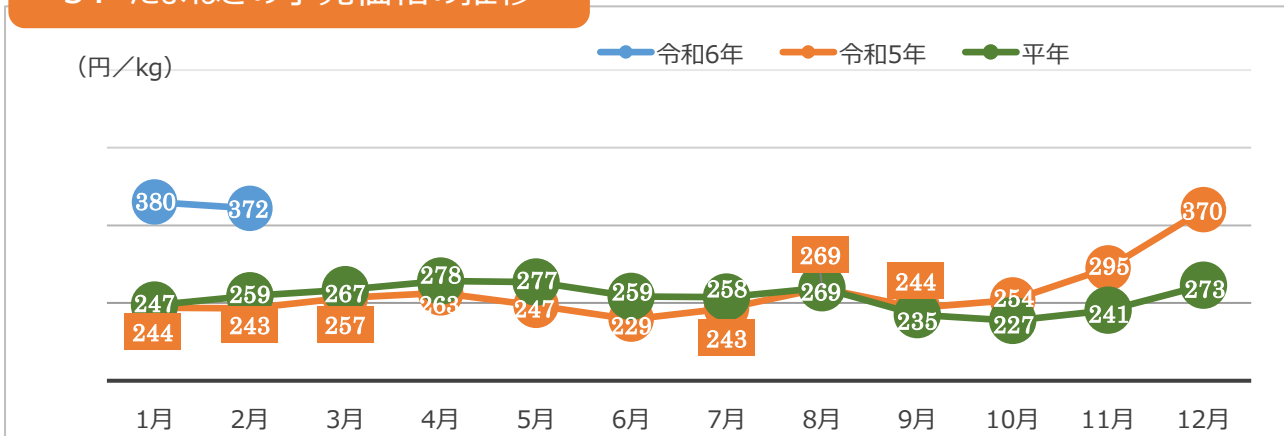
➢ 前年比：105%

(総務省統計局家計調査)

4. たまねぎの卸売価格と入荷量の推移（東京都中央卸売市場）



5. たまねぎの小売価格の推移



6. 主産地の生育・出荷動向

| 産地名 | 作付面積 | 作況 | 生育進度 | 出荷進度 |
|-------------------|------|----------|-------------|------|
| 静岡県浜松 (12/12) | 増加 | やや良 | 平年並み | — |
| 愛知県碧南 (1/24) | 前年並み | 平年並み | 平年並み | — |
| 香川県三豊 (12/4) | 増加 | — | 平年並み | — |
| 愛媛県西条市 (12/14) | 前年並み | 平年並みを見込む | 平年並み | — |
| 佐賀県白石 (12/15) | 減少 | 平年並み | 早い ～平年並み | — |

※特記ない場合は平年比。() 内は調査日。

(機構調べ)



愛知県碧南：圃場の様子

7. 向こう1ヶ月の気象情報 (03/02~03/29)

| | | 週別の天候 | | |
|-------------|------|--|------------------------------------|-----------------------------------|
| 03/02~03/08 | | 北日本日本海側では、平年と同様に曇りや雪または雨の日が多いでしょう。 東・西日本太平洋側では、天気は数日の周期で変わりますが、低気圧の影響を受けやすく、平年に比べ曇りや雨または雪の日が多いでしょう。 北日本太平洋側では、低気圧の影響を受けやすく、平年に比べ晴れの日が少ないでしょう。 東・西日本太平洋側では、天気は数日の周期で変わりますが、低気圧や前線の影響を受けやすく、平年に比べ晴れの日が少ないでしょう。 沖縄・奄美では、天気は数日の周期で変わり、平年と同様に曇りや雨の日が多いでしょう。 | | |
| 03/09~03/15 | | 北日本日本海側では、平年と同様に曇りや雪または雨の日が多いでしょう。 北日本太平洋側では、平年と同様に晴れの日が多いでしょう。 東・西日本日本海側では、天気は数日の周期で変わります。 東・西日本太平洋側では、天気は数日の周期で変わり、平年と同様に晴れの日が多いでしょう。 沖縄・奄美では、天気は数日の周期で変わりますが、前線や湿った空気の影響を受けやすく、平年に比べ曇りや雨の日が多いでしょう。 | | |
| 03/16~03/29 | | 北日本日本海側では、平年と同様に曇りや雪または雨の日が多いでしょう。 北日本太平洋側では、平年と同様に晴れの日が多いでしょう。 東・西日本日本海側では、天気は数日の周期で変わります。 東・西日本太平洋側では、天気は数日の周期で変わり、平年と同様に晴れの日が多いでしょう。 沖縄・奄美では、天気は数日の周期で変わり、平年と同様に曇りや雨の日が多いでしょう。 | | |
| | | 平均気温 (1か月) | 降水量 (1か月) | 日照時間 (1か月) |
| 北日本 | 日本海側 | 低20 並 40 高40% 平年並みが高い見込み | 少30 並 40 多30% ほぼ平年並の見込み | 少30 並 40 多30% ほぼ平年並の見込み |
| | 太平洋側 | 低20 並 40 高40% 平年並みが高い見込み | 少30 並30 多 40 % ほぼ平年並の見込み | 少 40 並30 多30% ほぼ平年並の見込み |
| 東日本 | 日本海側 | 低20 並 40 高40% 平年並みが高い見込み | 少30 並30 多 40 % ほぼ平年並の見込み | 少 40 並30 多30% ほぼ平年並の見込み |
| | 太平洋側 | 低20 並 40 高40% 平年並みが高い見込み | 少30 並30 多 40 % ほぼ平年並の見込み | 少 40 並30 多30% ほぼ平年並の見込み |
| 西日本 | 日本海側 | 低20 並 40 高40% 平年並みが高い見込み | 少30 並30 多 40 % ほぼ平年並の見込み | 少 40 並30 多30% ほぼ平年並の見込み |
| | 太平洋側 | 低20 並 40 高40% 平年並みが高い見込み | 少30 並30 多 40 % ほぼ平年並の見込み | 少 40 並30 多30% ほぼ平年並の見込み |

(気象庁 1 カ月予報)

8. 輸入動向 (生鮮たまねぎ)

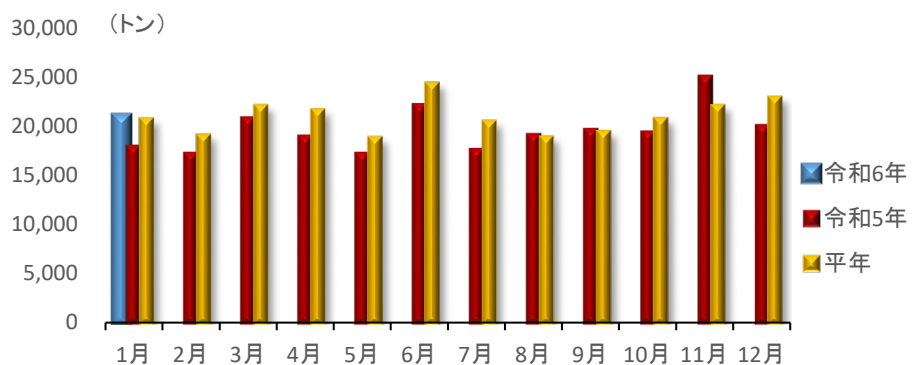
○20,947 t (1 月輸入量)

➤ 前年同月比：117%

○輸入先国ベスト3

- 1位 中国 19,993 トン
- 2位 米国 468 トン
- 3位 オランダ 387 トン

(財務省貿易統計)



9. 一口メモ

2月は、新ものの静岡産が安定して入荷したものの、貯蔵ものの北海道産が高温干ばつの影響から、不作でやや小玉傾向となったことから、市場入荷量が伸びず、価格は平年を上回る高値となりました。

3月は、生育の前進で静岡産の切り上がりが早まることに加え、貯蔵ものの北海道産の入荷量が不作で伸びないため、市場入荷量に大きな伸びはなく、価格は平年を上回る見込みです。

本データは全てベジ探から入手できます。

詳細はベジ探をご覧ください。

ベジ探：<https://vegetan.alic.go.jp/>

<問い合わせ先>

農畜産業振興機構

野菜振興部 需給業務課

Tel:03-3583-9793