



たまねぎ



発行日：令和6年5月10日

1. 卸売価格の動向

○121 円/kg（5月7日）

➢ 平年比：112%

○5月の価格見通し

平年並みで推移

（農林水産省、東京都中央卸売市場）

2. 小売価格の動向

○344 円/kg（4月全国平均）

➢ 前月比：97%、平年比：123%

➢ 東京：267 円（3玉）

➢ 大阪：257 円（3玉）

○特売店舗数／調査店舗数

➢ 東京：7/20（前月7/20）

➢ 大阪：5/10（前月6/10）

（機構調べ）

3. 家計消費動向

○512g/人（3月全国平均）

➢ 前月比：116%

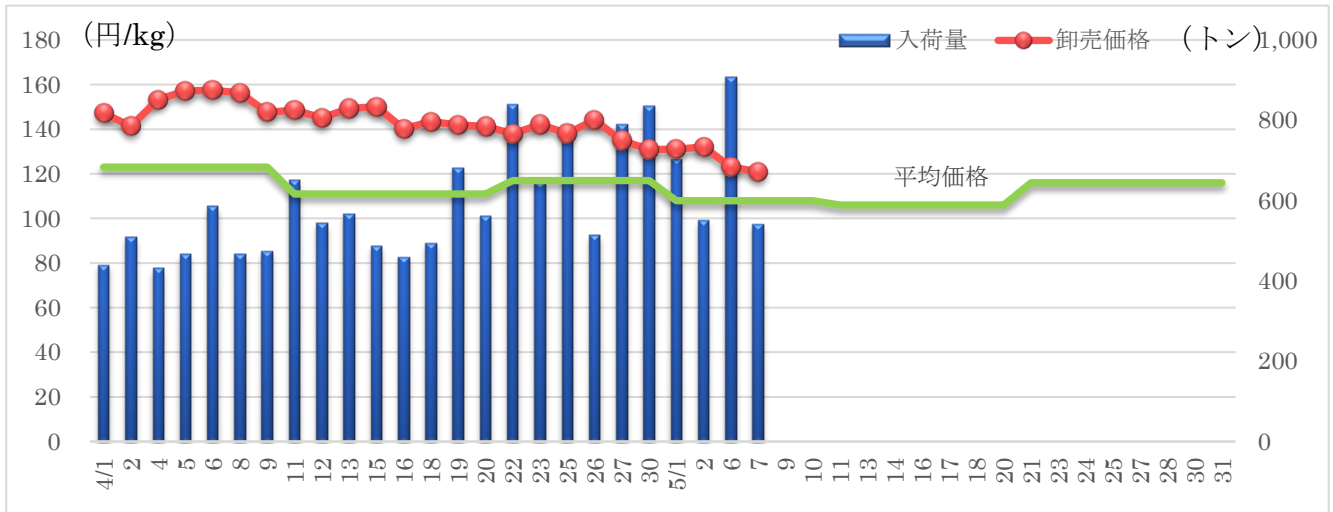
➢ 前年同月比：105%

○5,304g/人（2023 年年間）

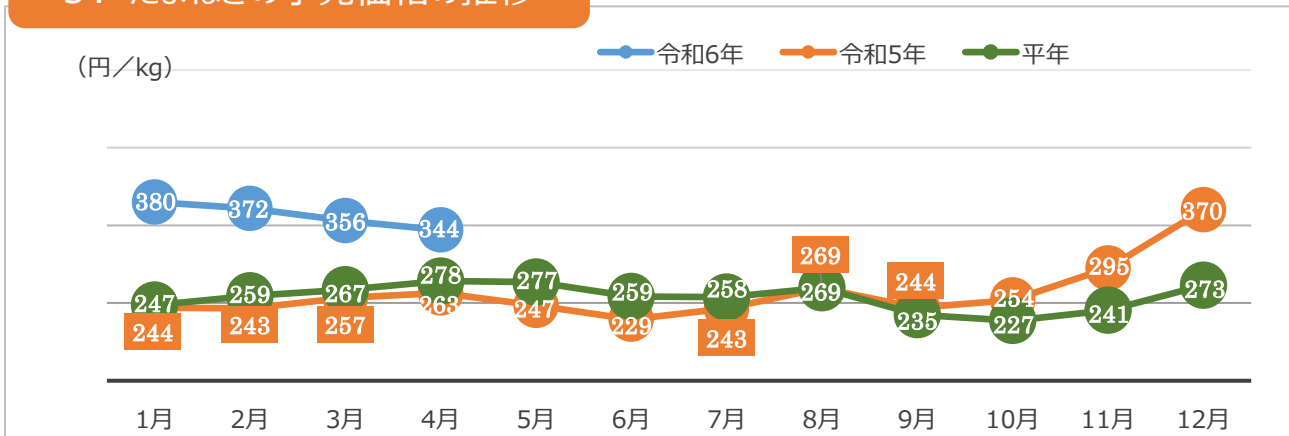
➢ 前年比：105%

（総務省統計局家計調査）

4. たまねぎの卸売価格と入荷量の推移（東京都中央卸売市場）



5. たまねぎの小売価格の推移



6. 主産地の生育・出荷動向

産地名	作付面積	作況	生育進度	出荷進度
愛知県碧南 (2/27)	前年並み	平年並み	早い	—
香川県三豊 (3/13)	増加	平年並み	平年並み	平年並み
愛媛県西条市 (12/14)	前年並み	平年並みを見込む	平年並み	—
佐賀県白石 (12/15)	減少	平年並み	早い ～平年並み	—

※特記ない場合は平年比。()内は調査日。

(機構調べ)



愛知県碧南：圃場の様子

7. 向こう1ヶ月の気象情報 (05/11~06/07)

週別の天候				
05/11~ 05/17	北日本と東日本太平洋側では、天気は数日の周期で変わるでしょう。 東日本日本海側では、天気は数日の周期で変わり、平年と同様に晴れの日が多いでしょう。 西日本では、天気は数日の周期で変わりますが、高気圧に覆われやすく、平年に比べ晴れの日が多いでしょう。 沖縄・奄美では、平年と同様に曇りや雨の日が多いでしょう。			
05/18~ 05/24	北日本では、天気は数日の周期で変わるでしょう。 東・西日本では、天気は数日の周期で変わりますが、前線や湿った空気の影響を受けやすく、平年に比べ晴れの日が少ないでしょう。 沖縄・奄美では、平年と同様に曇りや雨の日が多いでしょう。			
05/25~ 06/07	北・西日本と東日本太平洋側では、天気は数日の周期で変わるでしょう。 東日本日本海側では、天気は数日の周期で変わり、平年と同様に晴れの日が多いでしょう。 沖縄・奄美では、平年と同様に曇りや雨の日が多いでしょう。			
		平均気温 (1か月)	降水量 (1か月)	日照時間 (1か月)
北日本	日本海側	低10 並20 高70% 高い見込み	少20 並40 多40% 平年並が多い見込み	少30 並40 多30% ほぼ平年並の見込み
	太平洋側		少20 並40 多40% 平年並が多い見込み	少30 並40 多30% ほぼ平年並の見込み
東日本	日本海側	低10 並10 高80% 高い見込み	少20 並30 多50% 多い見込み	少40 並30 多30% ほぼ平年並の見込み
	太平洋側		少20 並30 多50% 多い見込み	少40 並40 多20% 平年並が少ない見込み
西日本	日本海側	低10 並10 高80% 高い見込み	少20 並40 多40% 平年並が多い見込み	少30 並40 多30% ほぼ平年並の見込み
	太平洋側		少20 並40 多40% 平年並が多い見込み	少30 並40 多30% ほぼ平年並の見込み

(気象庁1カ月予報)

8. 輸入動向 (生鮮たまねぎ)

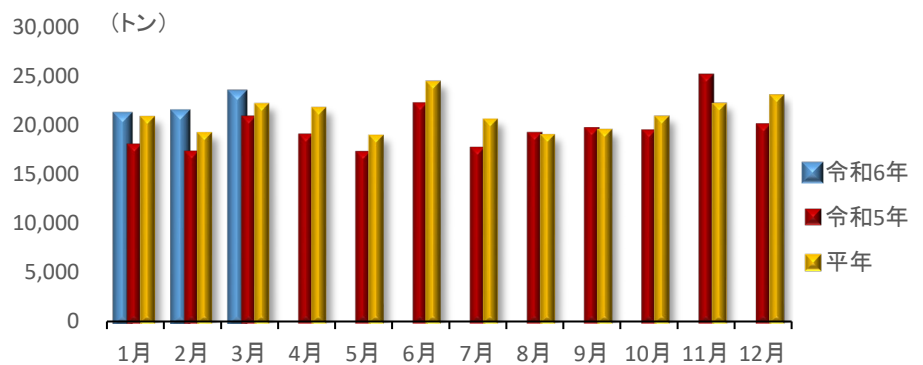
○23,181 t (3月輸入量) 30,000 (トン)

➢ 前年同月比: 111%

○輸入先国ベスト3

- 1位 中国 21,276トン
- 2位 NZ 1,450トン
- 3位 オランダ 156トン

(財務省貿易統計)



9. 一口メモ

4月は、北海道産のシェアが高く、入荷量は平年を下回り、価格は高値で推移しました。

5月は、北海道産が昨年秋の高温・干ばつの影響で小玉傾向で、佐賀県産は4月に雨が多かった影響で収穫が5月にずれ込み、収穫量はやや多い見込みです。下旬から兵庫県産の入荷が増え、全体として価格は平年並みの見込みです。

本データは全てベジ探から入手できます。
詳細はベジ探をご覧ください。

ベジ探: <https://vegetan.alic.go.jp/>

<問い合わせ先>

農畜産業振興機構

野菜振興部 需給業務課

Tel:03-3583-9793